



**GOVERNO DO ESTADO DE MATO GROSSO**  
**SECRETARIA DE ESTADO DE INFRAESTRUTURA E LOGÍSTICA**  
**SUPERINTENDÊNCIA DE PROJETOS**

**PROJETO EXECUTIVO DE ENGENHARIA PARA IMPLANTAÇÃO E PAVIMENTAÇÃO**

RODOVIA : LINHA CABAÇÚ  
TRECHO : ENTR. BR-364 - LINHA CABAÇÚ (Km 0,0 a Km 42,75)  
EXTENSÃO : 42,75 km  
CÓDIGO S.R.E. : -

**VOLUME 2.1 - PROJETO DE EXECUÇÃO (SEÇÕES TRANSVERSAIS)**

**MARÇO/2022**

**GOVERNO DO ESTADO DE MATO GROSSO**  
**SECRETARIA DE ESTADO DE INFRAESTRUTURA E LOGÍSTICA**  
**SUPERINTENDÊNCIA DE PROJETOS**

**PROJETO EXECUTIVO DE ENGENHARIA PARA IMPLANTAÇÃO E PAVIMENTAÇÃO**

RODOVIA : LINHA CABAÇÚ  
TRECHO : ENTR. BR-364 - LINHA CABAÇÚ (KM 0,0 A KM 42,75)  
EXTENSÃO : 42,75 KM  
CÓDIGO S.R.E. : -  
SUPERVISÃO : SUPERINTENDÊNCIA DE PROJETOS - SUPR  
COORDENAÇÃO : COORDENADORIA DE ANÁLISE E APROVAÇÃO DE PROJETOS - COPR  
DIREÇÃO : SECRETARIA ADJUNTA DE OBRAS RODOVIÁRIAS - SAOR  
CONCESSORES : **PREFEITURA MUNICIPAL DE CAMPOS DE JÚLIO - MT**  
ELABORAÇÃO : PLANEJE - PROJETOS, ENGENHARIA E SUPERVISÃO  
RESP. TÉCNICO : ENGº LOURIVALDO PEREIRA DE SOUSA FILHO RNP: 1204894655  
ART Nº : 1220210174633

**VOLUME 2.1 - PROJETO DE EXECUÇÃO (SEÇÕES TRANSVERSAIS)**

Elaboração:



**MARÇO/2022**



# ÍNDICE

<b>I</b>	<b>ÍNDICE</b>	<b>IN - 01/01</b>
<b>II</b>	<b>MAPA DE SITUAÇÃO</b>	<b>MS - 01/01</b>
<b>III</b>	<b>SEÇÕES TIPO DE TERRAPLENAGEM</b>	<b>TR - 01/01</b>
<b>IV</b>	<b>SEÇÕES TRANSVERSAIS DE TERRAPLENAGEM</b>	<b>ST -01/279</b>

Nº.	DATA	APROVAÇÃO	AUTORIA	APROVAÇÃO	DOCUMENTO	OBSERVAÇÕES:	Elaboração:	SINFRA	SECRETARIA DE ESTADO DE INFRAESTRUTURA E LOGÍSTICA DE MATO GROSSO	SUPR	
									Rodovia: Linha Cabaçu	Folha nº: IN - 01	
									Trecho: Entrº BR-364 - Linha Cabaçu (Km 0,00 - Km 42,75)	Data: -	
									Extensão: 42,75 km		
									Assunto:	ÍNDICE	Escala: -



**II - MAPA DE SITUAÇÃO**

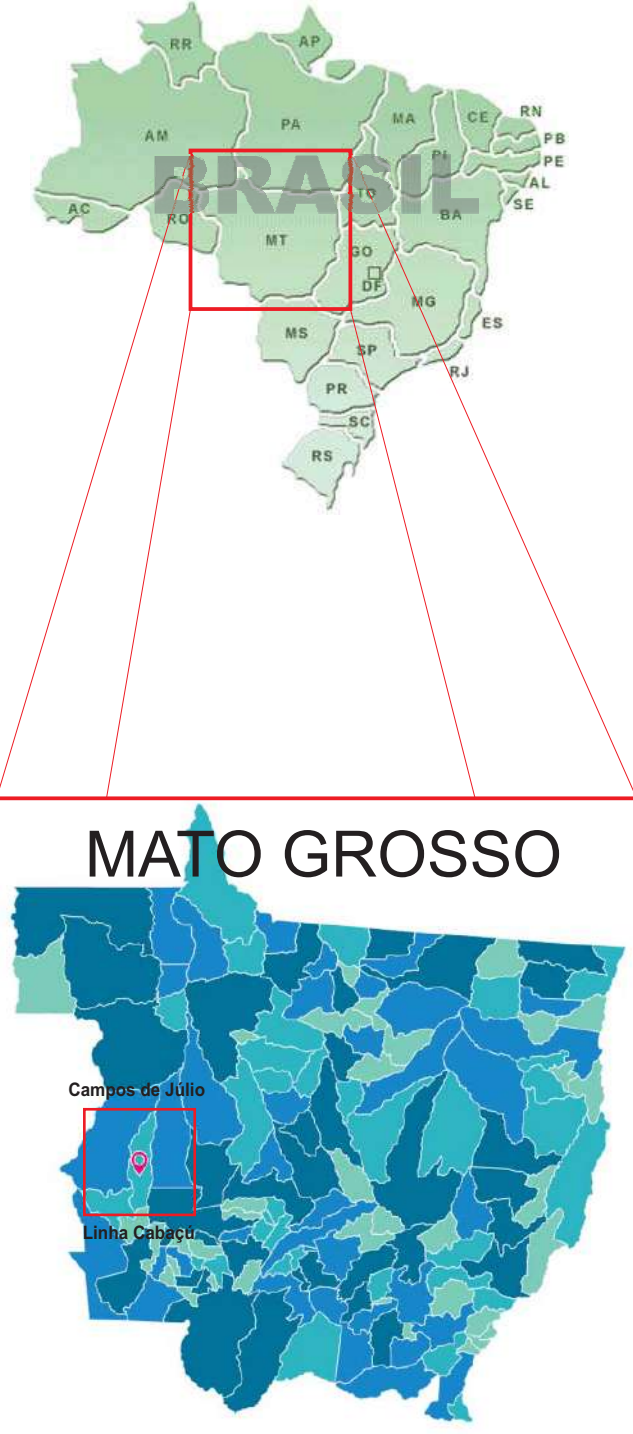
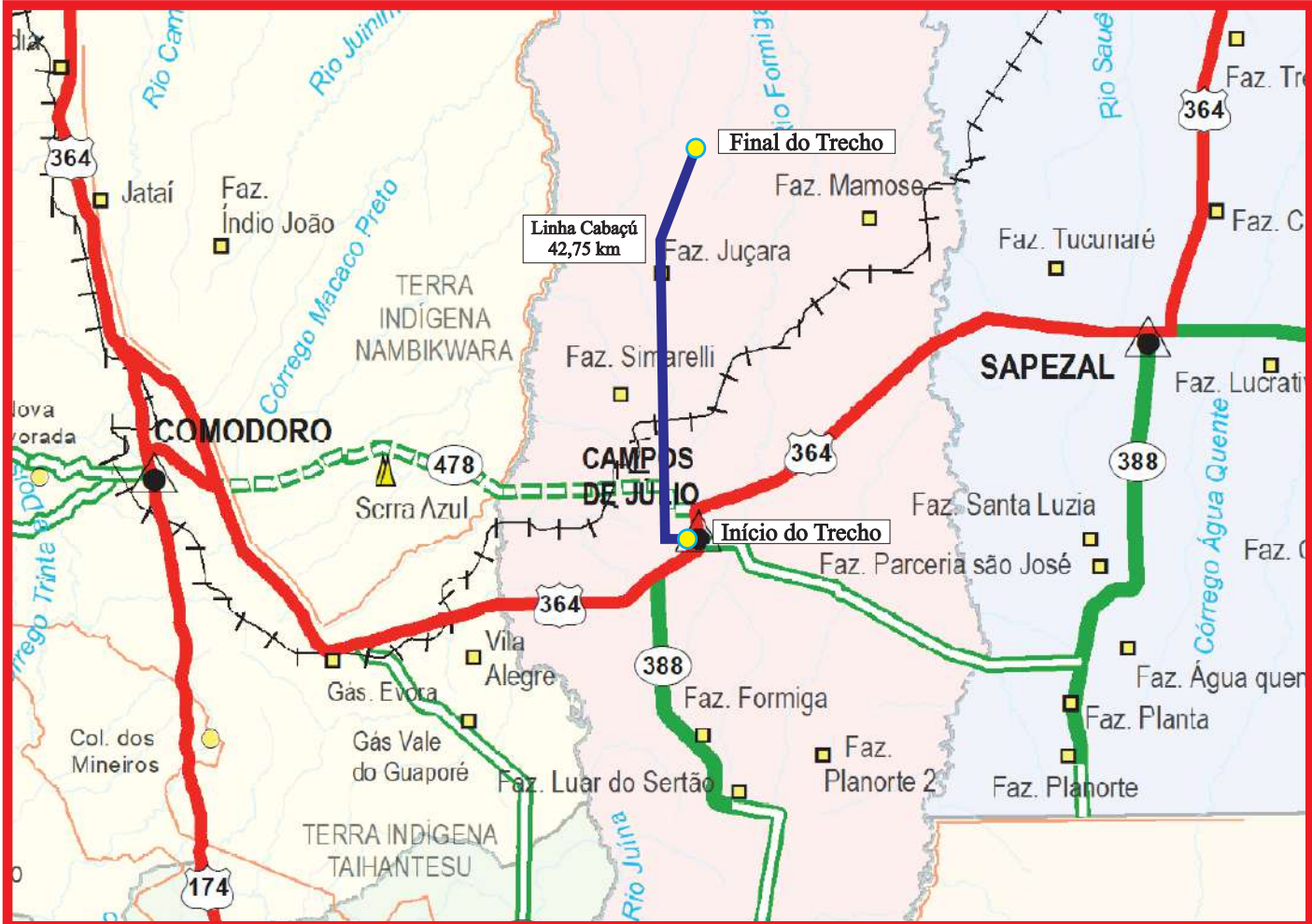
# MAPA DE SITUAÇÃO

## Rodovia: Linha Cabaçu

### Coordenadas

Início do Trecho: 13° 43' 7.94" S / 59° 16' 22.13" W

Final do Trecho: 13° 21' 13.31" S / 59° 15' 23.55" W

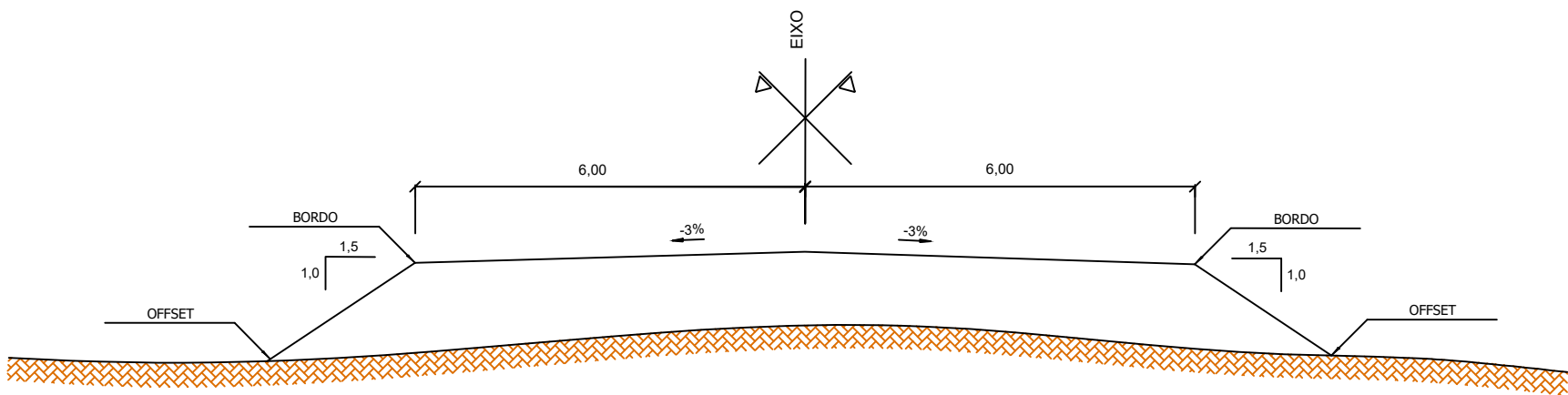


Nº.	DATA	APROVAÇÃO	AUTORIA	APROVAÇÃO	DOCUMENTO	OBSERVAÇÕES:	Elaboração:	SINFRA	SECRETARIA DE ESTADO DE INFRAESTRUTURA E LOGÍSTICA DE MATO GROSSO	SUPR
									Rodovia:   Linha Cabaçú  Trecho:    Entrº BR-364 - Linha Cabaçú (Km 0,00 - Km 42,75)  Extensão:   42,75 km	Folha nº: <div>MS-01</div> Data: <div>-</div>
						Assunto:			MAPA DE SITUAÇÃO	Escala: 1:1.250.000

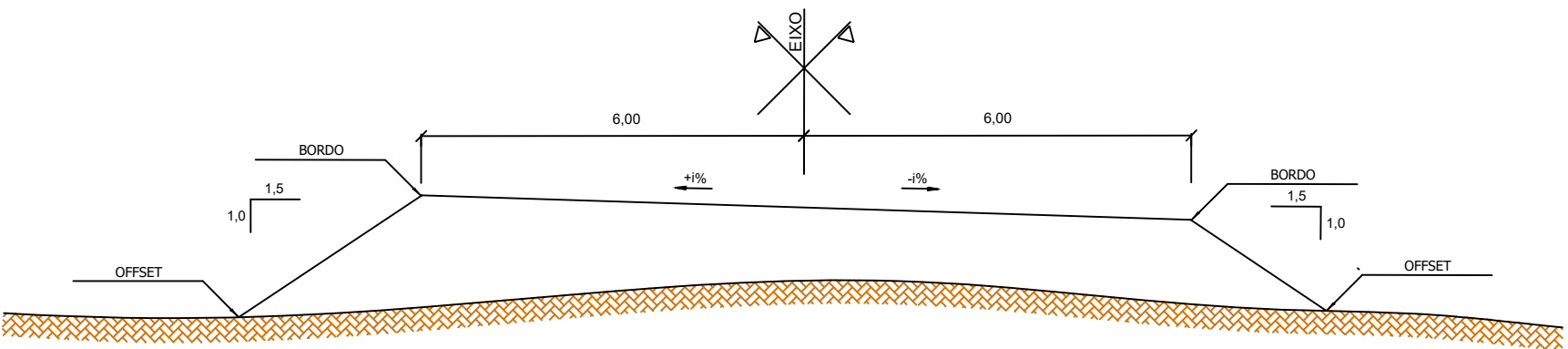
### **III - SEÇÕES TIPO DE TERRAPLENAGEM**

# SEÇÃO TIPO DE TERRAPLENAGEM

ATERRO  
EM TANGENTE

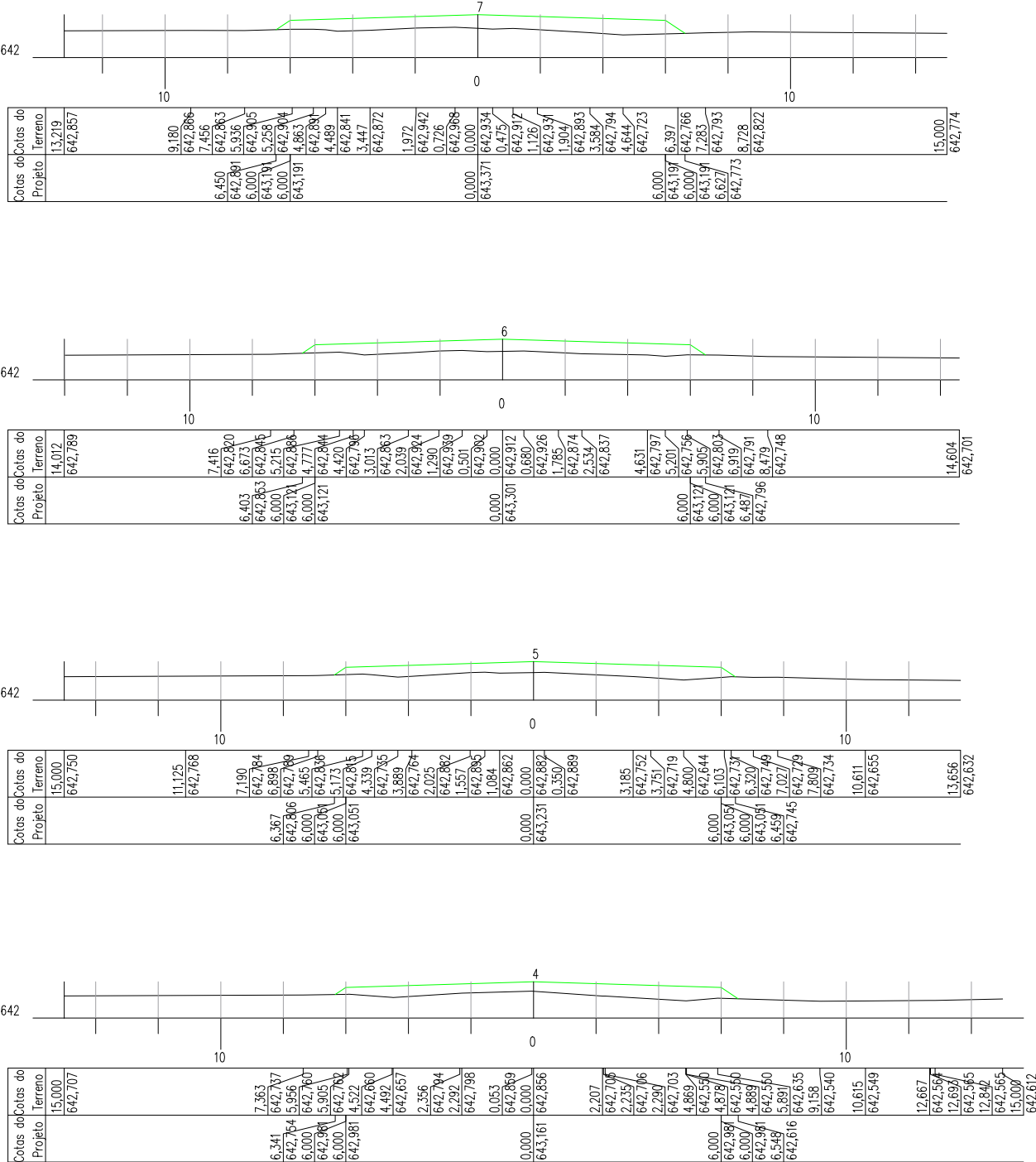


ATERRO  
EM CURVA



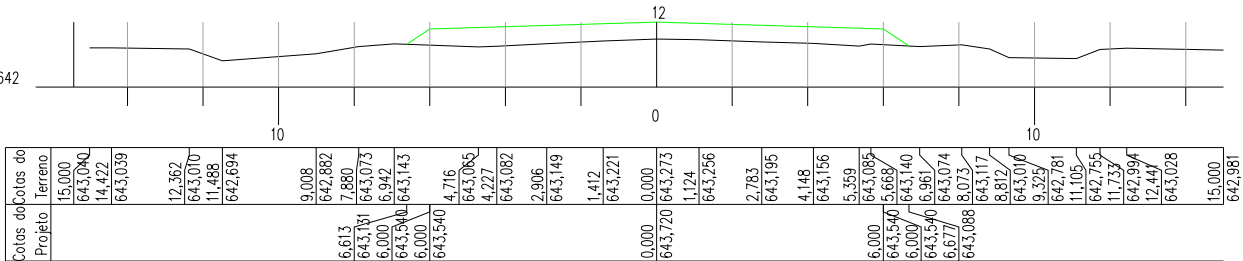
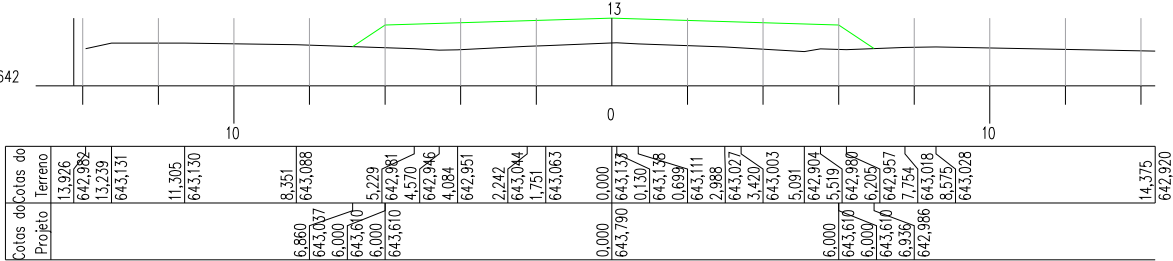
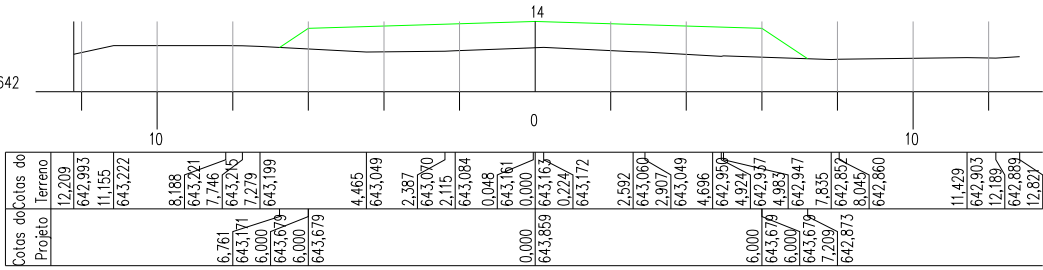
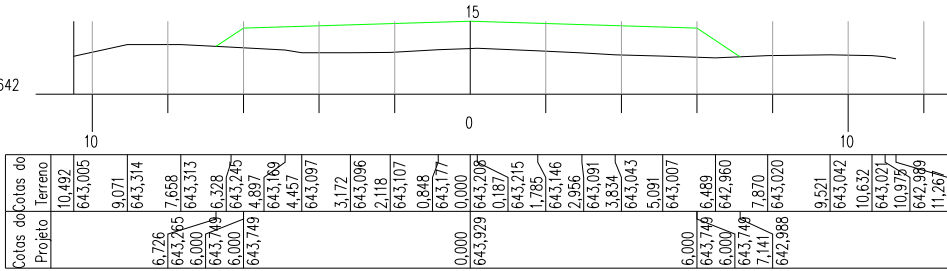
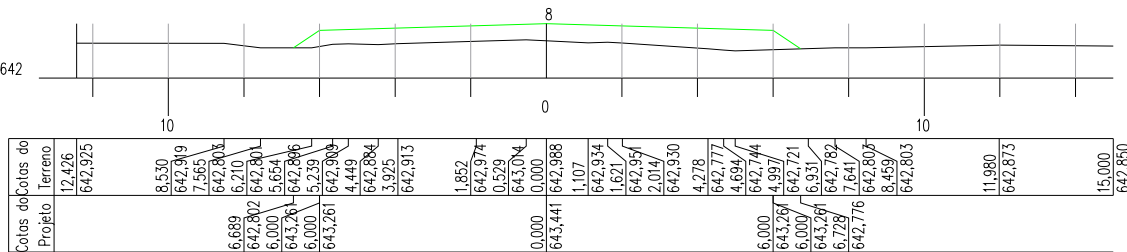
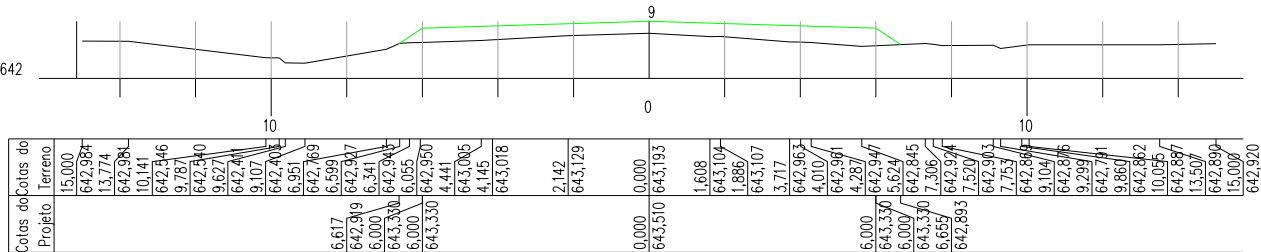
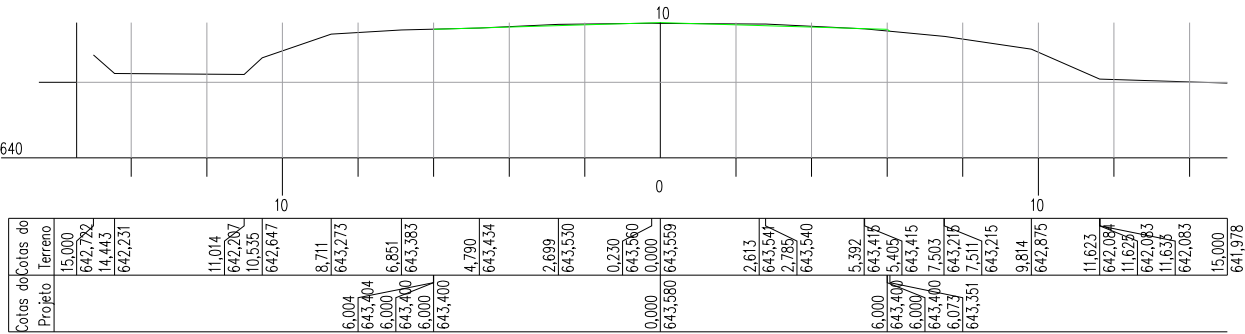
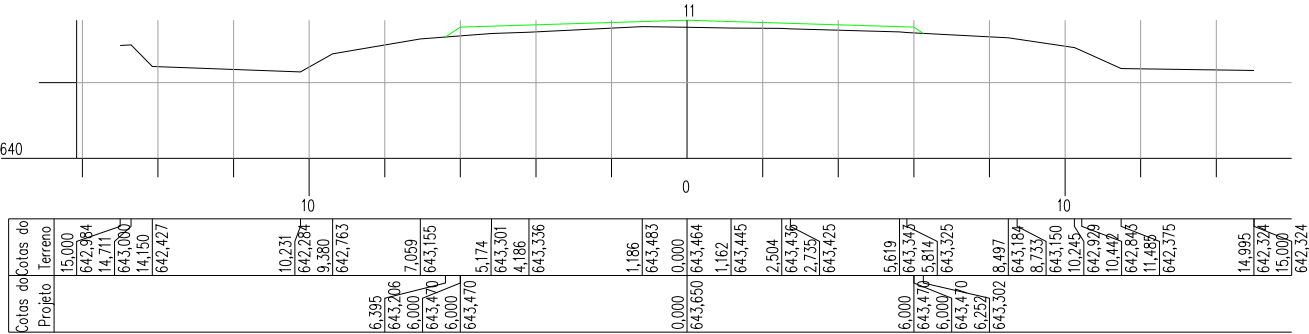
Nº.	DATA	APROVAÇÃO	AUTORIA	APROVAÇÃO	DOCUMENTO	OBSERVAÇÕES:	Projeto:	SINFRA	SECRETARIA DE ESTADO DE INFRAESTRUTURA E LOGÍSTICA DE MATO GROSSO	SUPR
									Rodovia: Linha Cabaçu	Folha nº: TR-01
									Trecho: Entrº BR-364 - Linha Cabaçu (Km 0,0 a Km 42,75)	Data: -
									Extensão: 42,75 km	Escala: -
									Assunto: SEÇÃO TIPO DE TERRAPLENAGEM	

## **IV - SEÇÕES TRANSVERSAIS DE TERRAPLENAGEM**

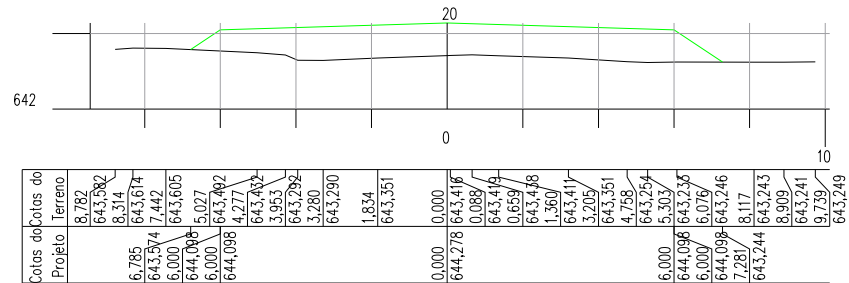
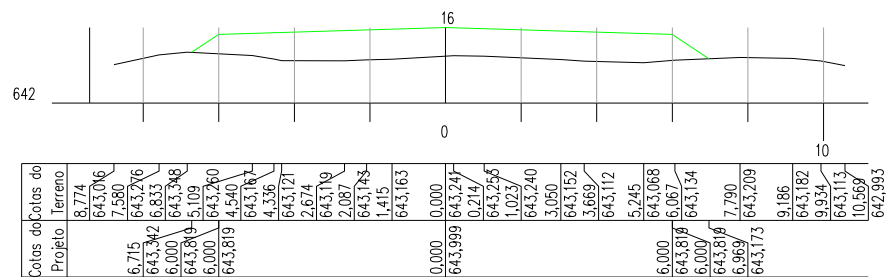


Nº.	DATA	APROVAÇÃO	AUTORIA	APROVAÇÃO	DOCUMENTO	OBSERVAÇÕES:	Projeto:	SINFRA	SECRETARIA DE ESTADO DE INFRAESTRUTURA E LOGÍSTICA DE MATO GROSSO	SUPR
									Rodovia: Linha Cabaçú	Folha nº: ST-001
									Trecho: Entrº BR-364 - Linha Cabaçú (Km 0,0 a Km 42,75)	Data:
									Extensão: 42,75 km	-
									Assunto:	Escala:
									SEÇÕES TRANSVERSAIS DE TERRAPLENAGEM	1:200

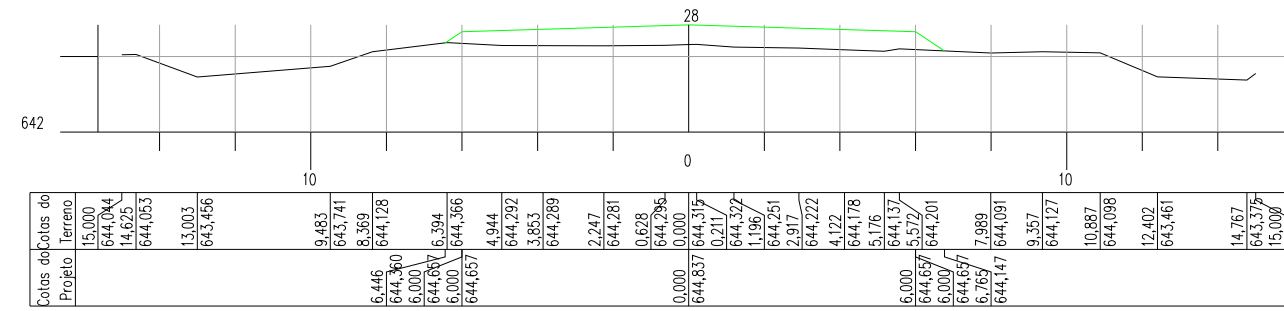
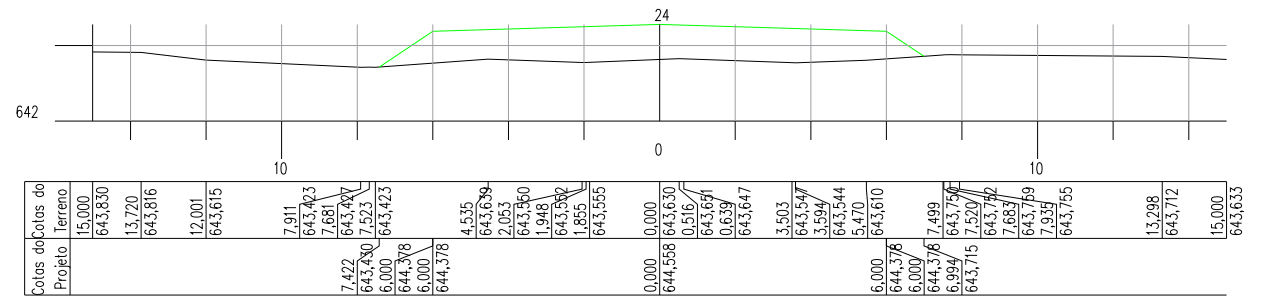






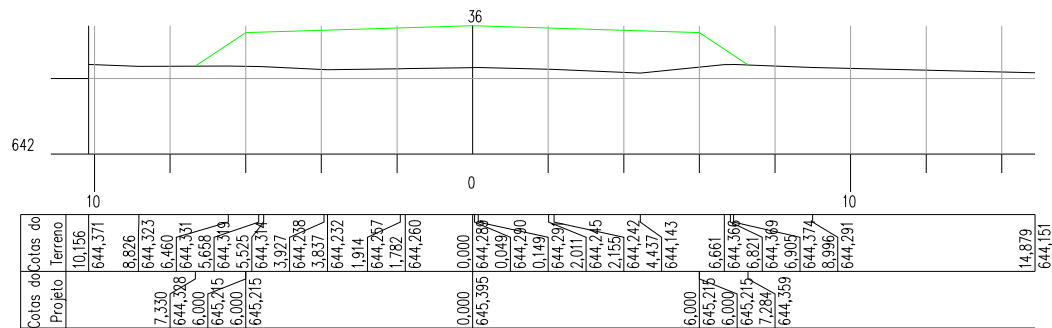
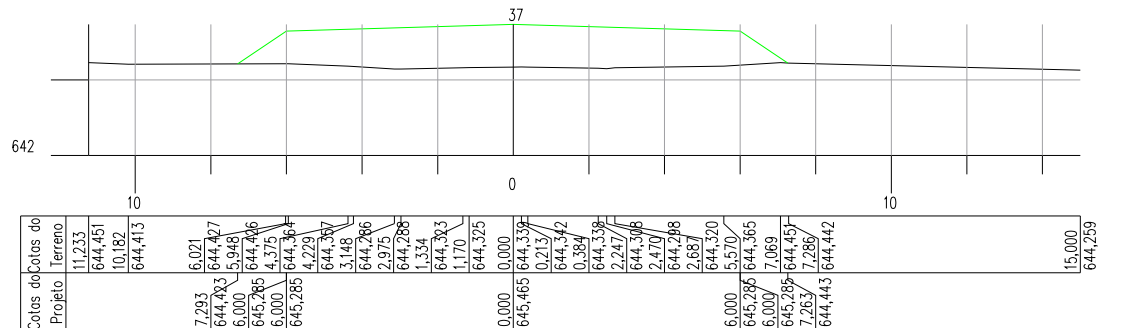
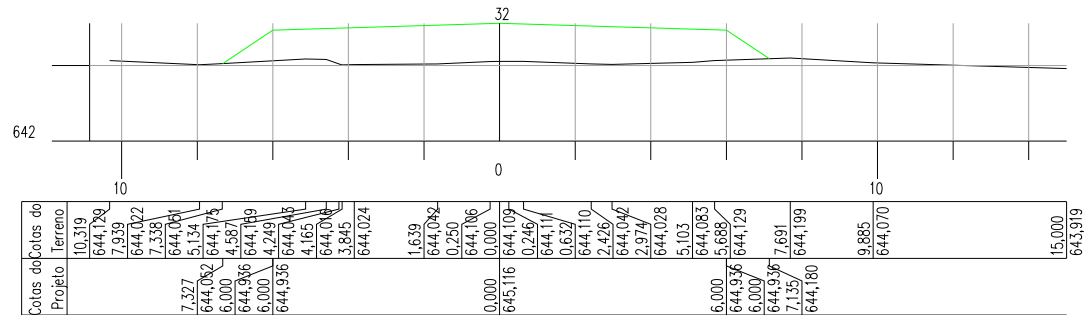
Nº.	DATA	APROVAÇÃO	AUTORIA	APROVAÇÃO	DOCUMENTO	OBSERVAÇÕES:	Projeto:	SINFRA	SECRETARIA DE ESTADO DE INFRAESTRUTURA E LOGÍSTICA DE MATO GROSSO	SUPR
									Rodovia: Linha Cabaçu	Folha nº: ST-002
									Trecho: Entrº BR-364 - Linha Cabaçu (Km 0,0 a Km 42,75)	Data: -
									Extensão: 42,75 km	Escala: 1:200
									Assunto: SEÇÕES TRANSVERSAIS DE TERRAPLENAGEM	







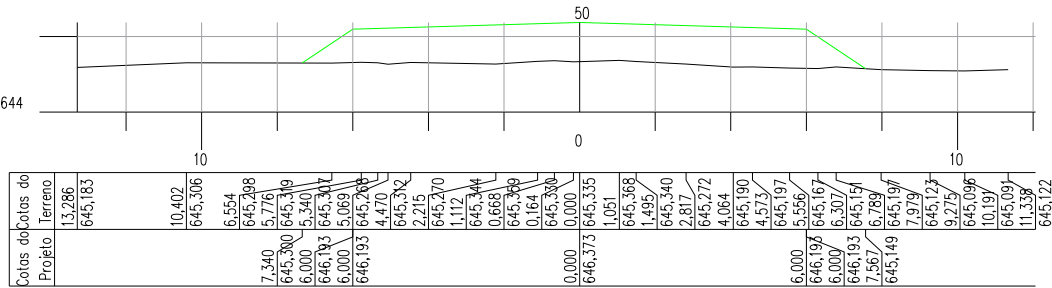
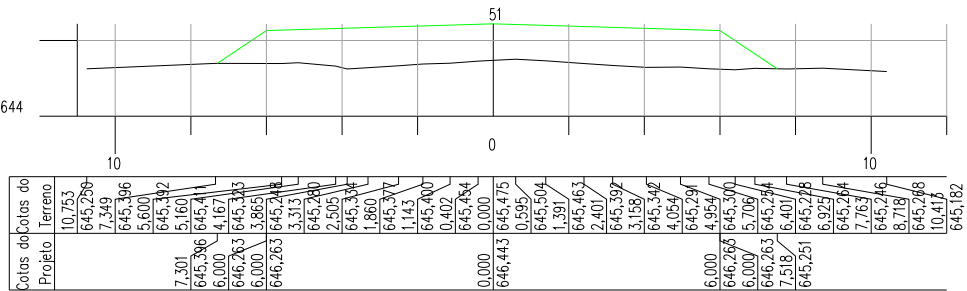
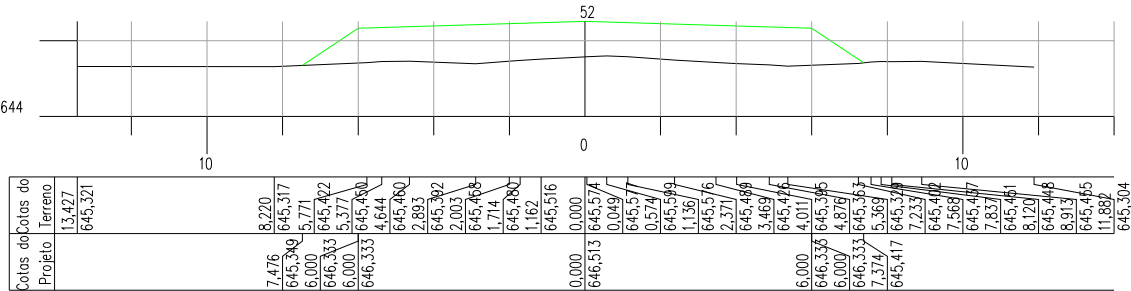
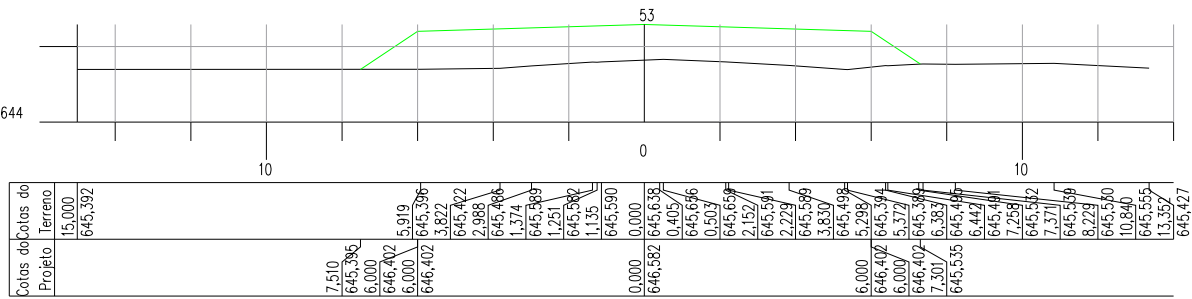
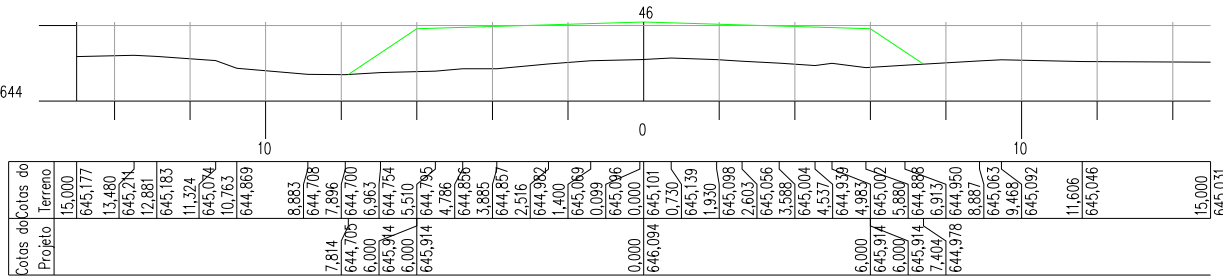
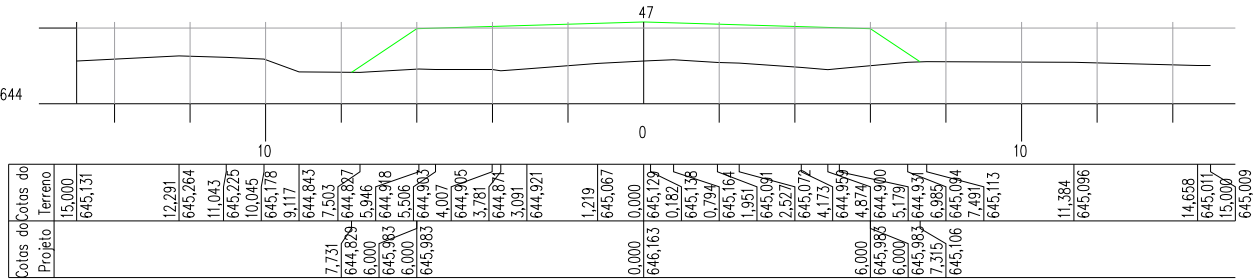
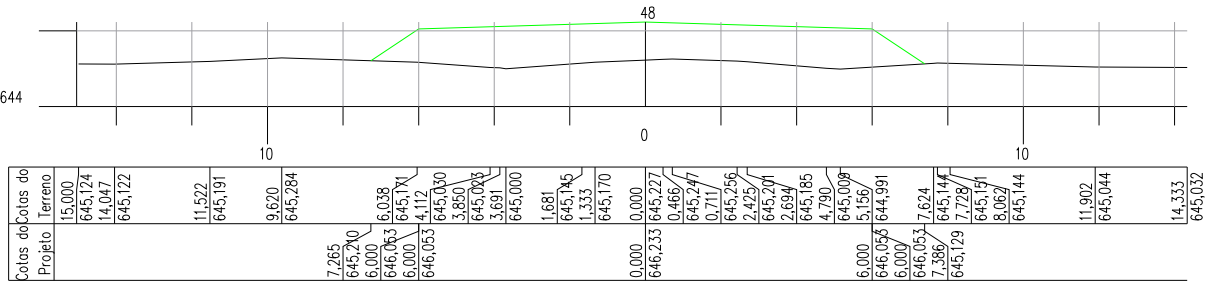
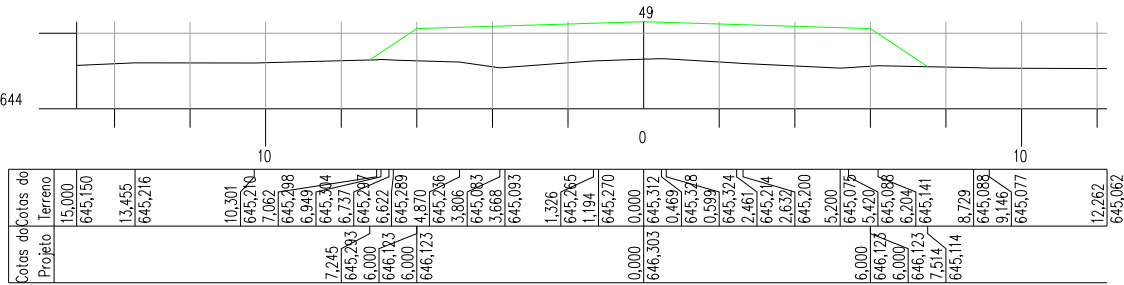



Nº.	DATA	APROVAÇÃO	AUTORIA	APROVAÇÃO	DOCUMENTO	OBSERVAÇÕES:	Projeto:	SINFRA	SECRETARIA DE ESTADO DE INFRAESTRUTURA E LOGÍSTICA DE MATO GROSSO	SUPR
									Rodovia: Linha Cabaçú	Folha nº: ST-004
									Trecho: Entrº BR-364 - Linha Cabaçú (Km 0,0 a Km 42,75)	Data: -
									Extensão: 42,75 km	
									Assunto:	Escala: 1:200
									SEÇÕES TRANSVERSAIS DE TERRAPLENAGEM	



Nº.	DATA	APROVAÇÃO	AUTORIA	APROVAÇÃO	DOCUMENTO	OBSERVAÇÕES:	Projeto:	SINFRA	SECRETARIA DE ESTADO DE INFRAESTRUTURA E LOGÍSTICA DE MATO GROSSO	SUPR
									Rodovia: Linha Cabaçú	Folha nº: ST-005
									Trecho: Entrº BR-364 - Linha Cabaçú (Km 0,0 a Km 42,75)	Data: -
									Extensão: 42,75 km	
									Assunto: SEÇÕES TRANSVERSAIS DE TERRAPLENAGEM	Escala: 1:200





Nº.	DATA	APROVAÇÃO	AUTORIA	APROVAÇÃO	DOCUMENTO	OBSERVAÇÕES:
						Projeto:
						<div><div></div><div></div></div>
						SECRETARIA DE ESTADO DE INFRAESTRUTURA E LOGÍSTICA DE MATO GROSSO
						Rodovia: Linha Cabaçu
						Trecho: Entrº BR-364 - Linha Cabaçu (Km 0,0 a Km 42,75)
						Extensão: 42,75 km
						Assunto: SEÇÕES TRANSVERSAIS DE TERRAPLENAGEM
						Folha nº: ST-007
						Data: -
						Escala: 1:200



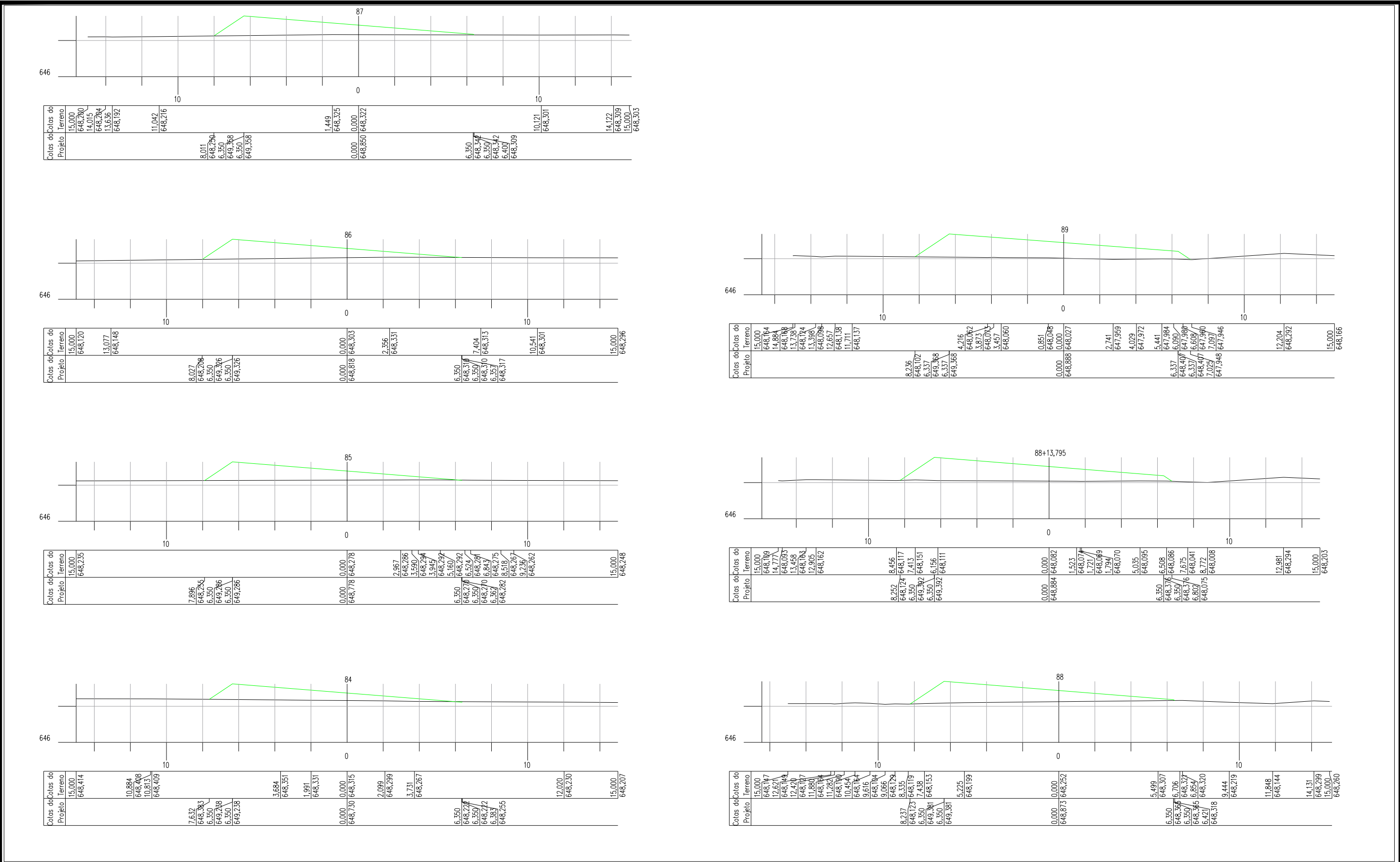






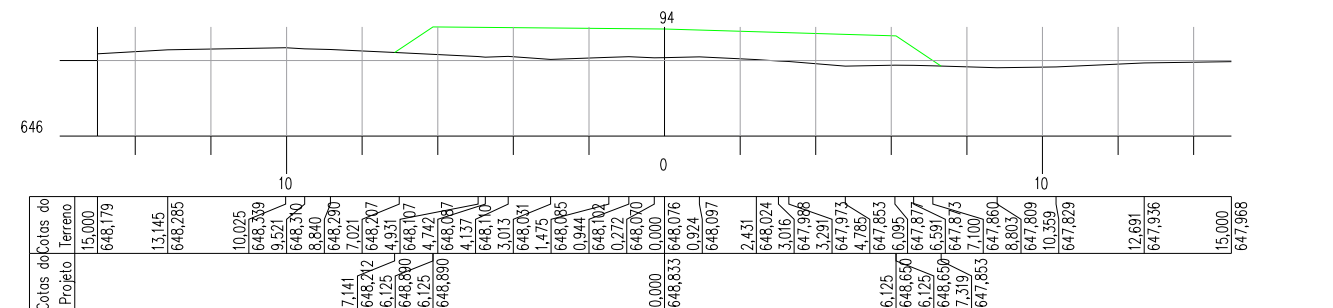
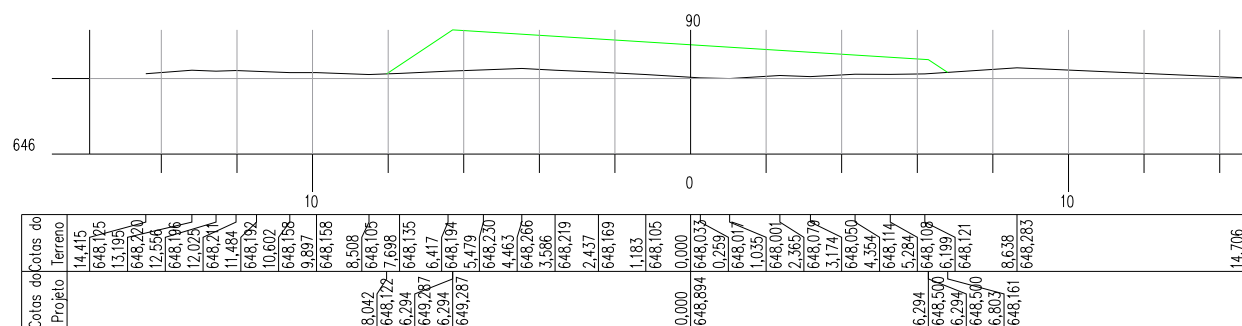


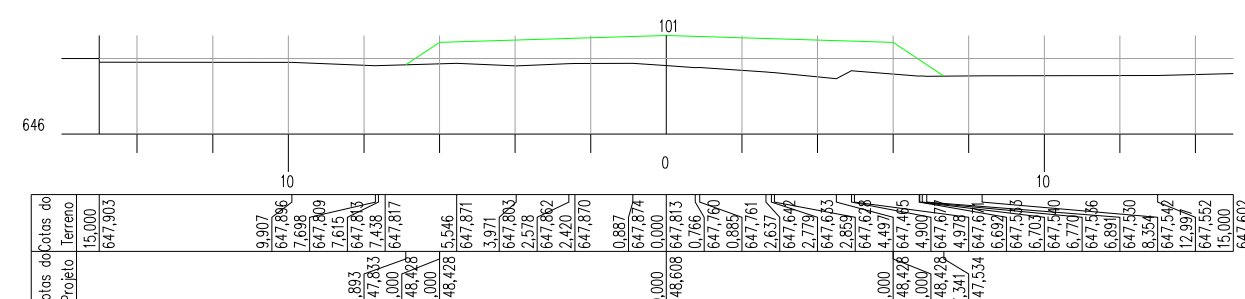
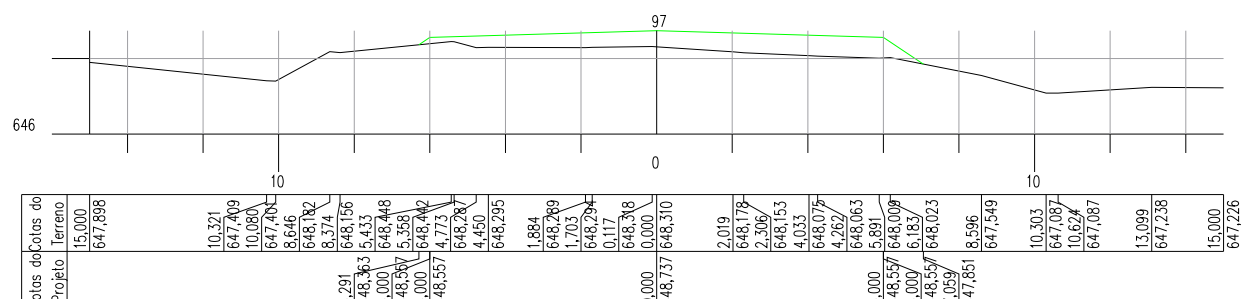






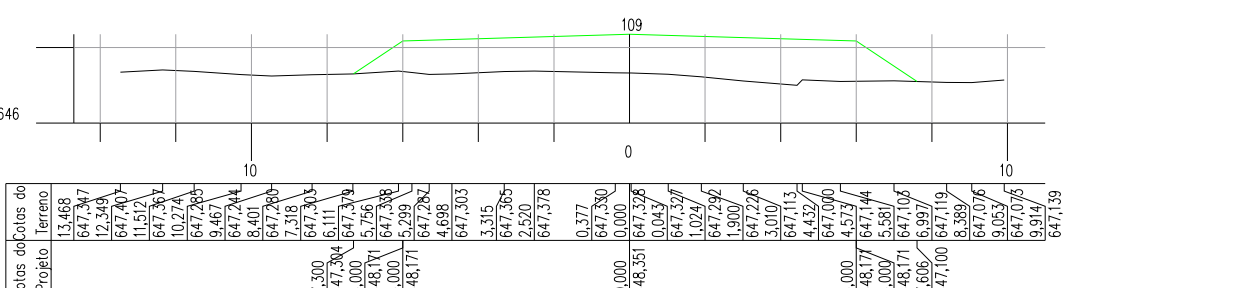
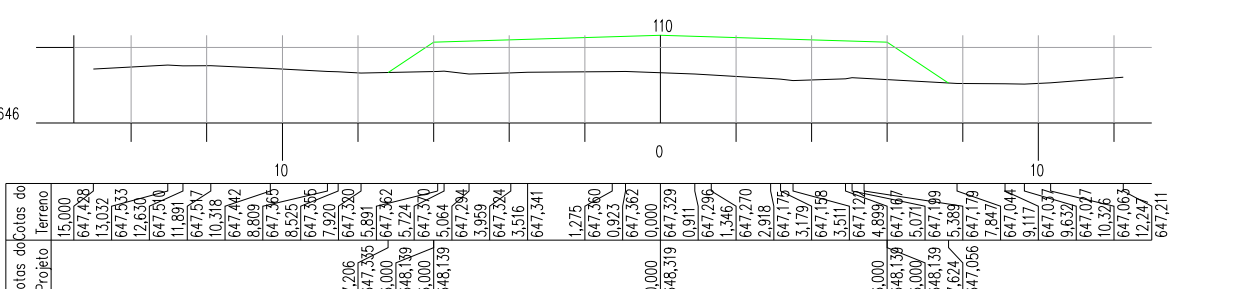
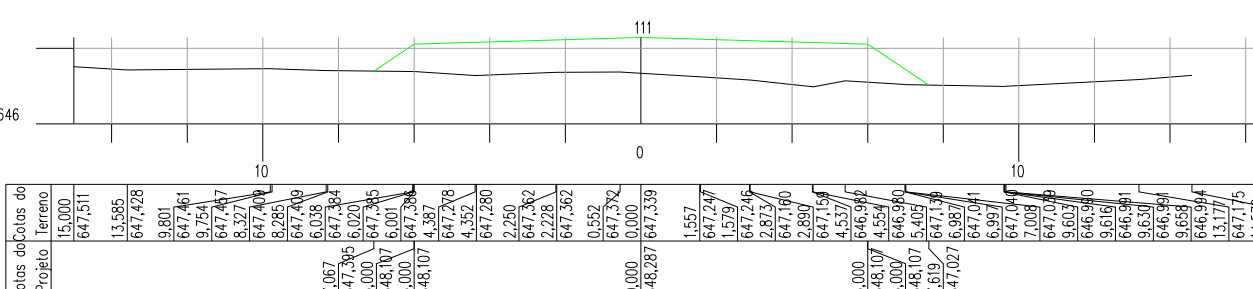
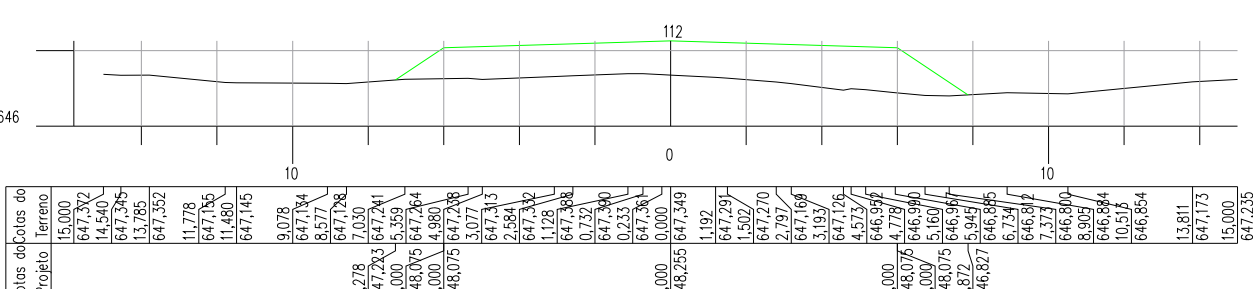
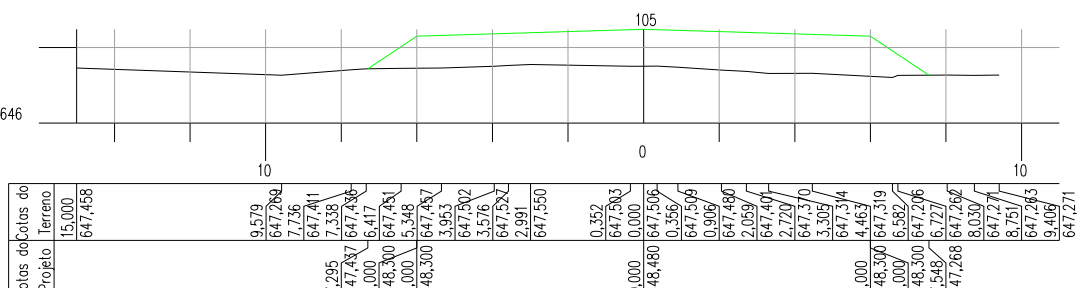
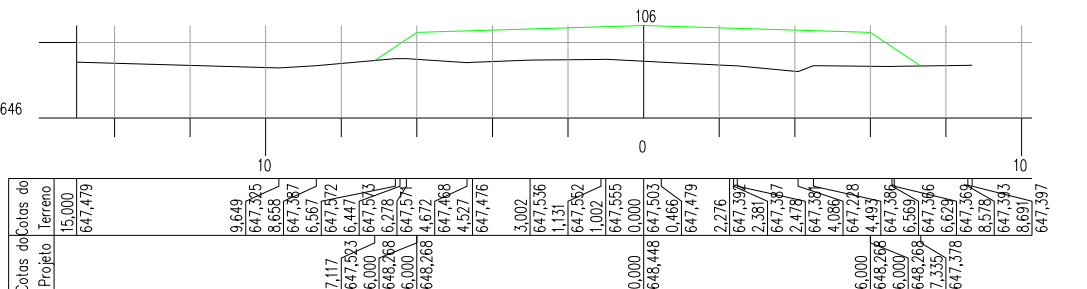
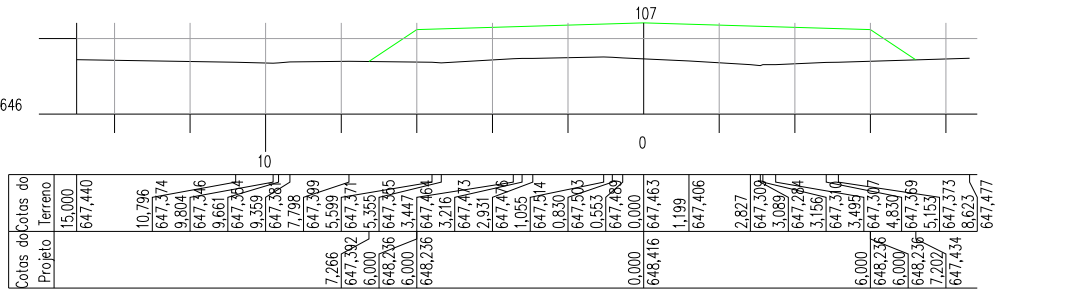
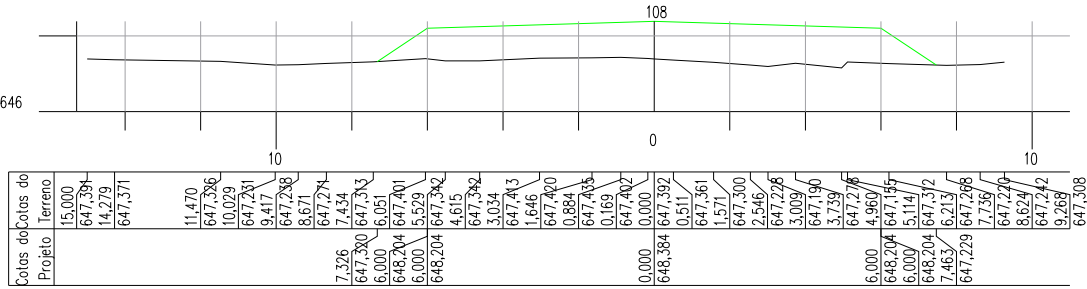


Nº.	DATA	APROVAÇÃO	AUTORIA	APROVAÇÃO	DOCUMENTO	OBSERVAÇÕES:	Projeto:	SINFRA	SECRETARIA DE ESTADO DE INFRAESTRUTURA E LOGÍSTICA DE MATO GROSSO	SUPR	
									Rodovia: Linha Cabaçú	Folha nº: ST-012	
									Trecho: Entrº BR-364 - Linha Cabaçú (Km 0,0 a Km 42,75)	Data: -	
									Extensão: 42,75 km		
									Assunto:		
									SEÇÕES TRANSVERSAIS DE TERRAPLENAGEM		Escala: 1:200





Nº.	DATA	APROVAÇÃO	AUTORIA	APROVAÇÃO	DOCUMENTO	OBSERVAÇÕES:	Projeto:	SINFRA	SECRETARIA DE ESTADO DE INFRAESTRUTURA E LOGÍSTICA DE MATO GROSSO	SUPR
									Rodovia: Linha Cabaçú	Folha nº: ST-014
									Trecho: Entrº BR-364 - Linha Cabaçú (Km 0,0 a Km 42,75)	Data: -
									Extensão: 42,75 km	
									Assunto:	
									SEÇÕES TRANSVERSAIS DE TERRAPLENAGEM	Escala: 1:200



Nº.	DATA	APROVAÇÃO	AUTORIA	APROVAÇÃO	DOCUMENTO	OBSERVAÇÕES:
						Projeto:
						<div><div></div><div></div></div>
						SECRETARIA DE ESTADO DE INFRAESTRUTURA E LOGÍSTICA DE MATO GROSSO
						Rodovia: Linha Cabaçu
						Trecho: Entrº BR-364 - Linha Cabaçu (Km 0,0 a Km 42,75)
						Extensão: 42,75 km
						Assunto: SEÇÕES TRANSVERSAIS DE TERRAPLENAGEM
						Folha nº: ST-015
						Data: -
						Escala: 1:200



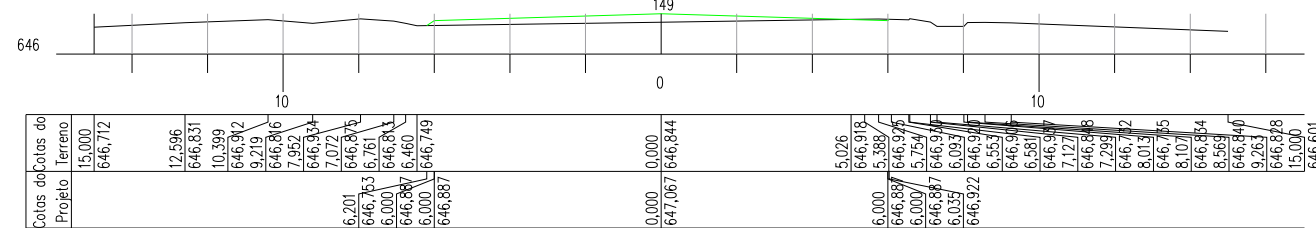
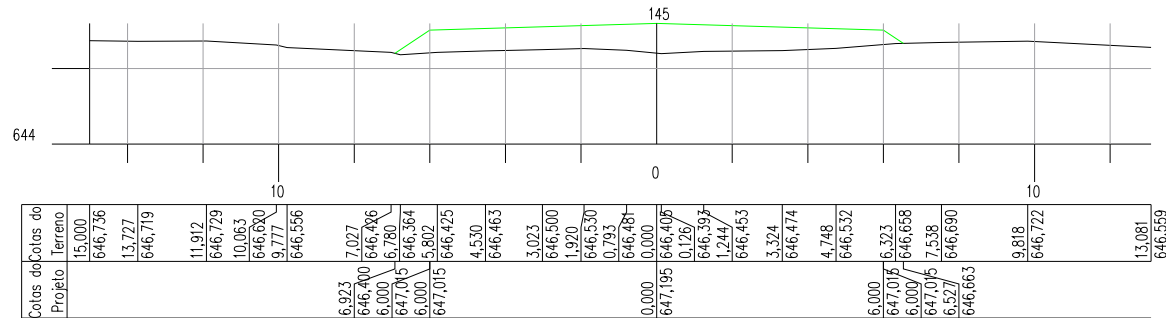


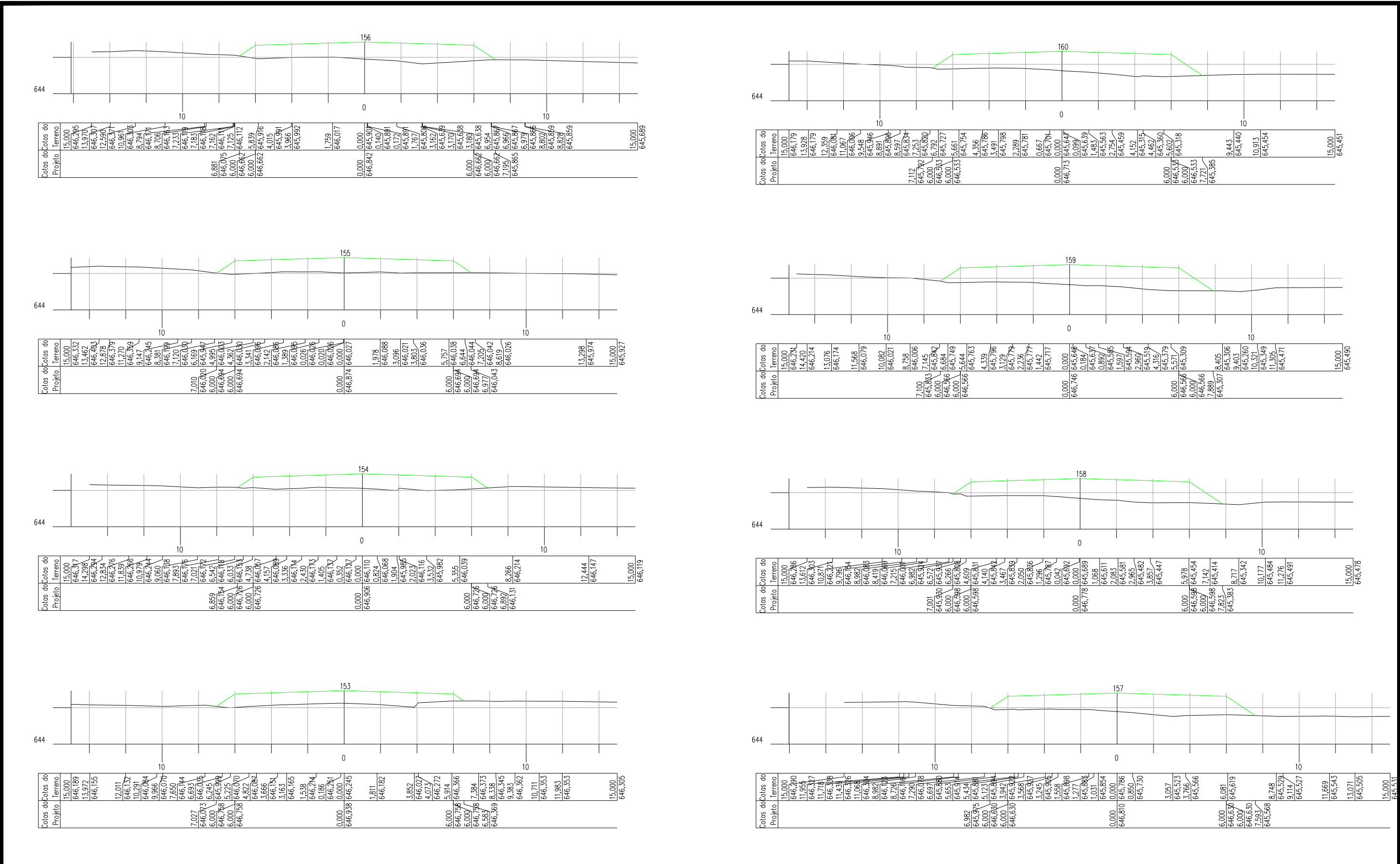






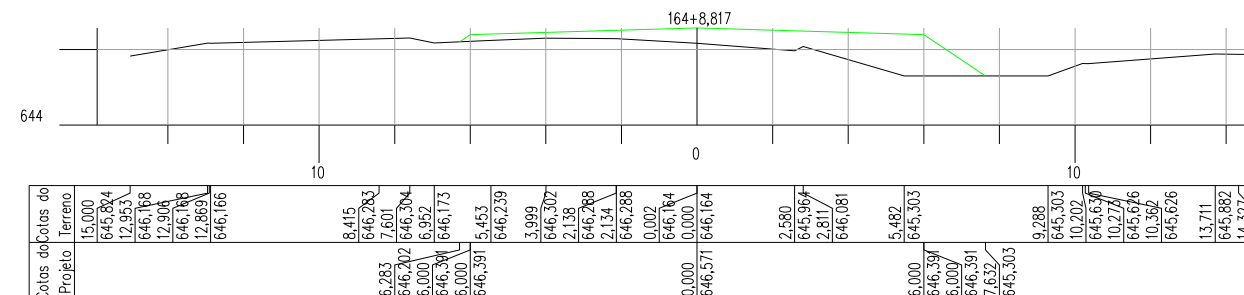
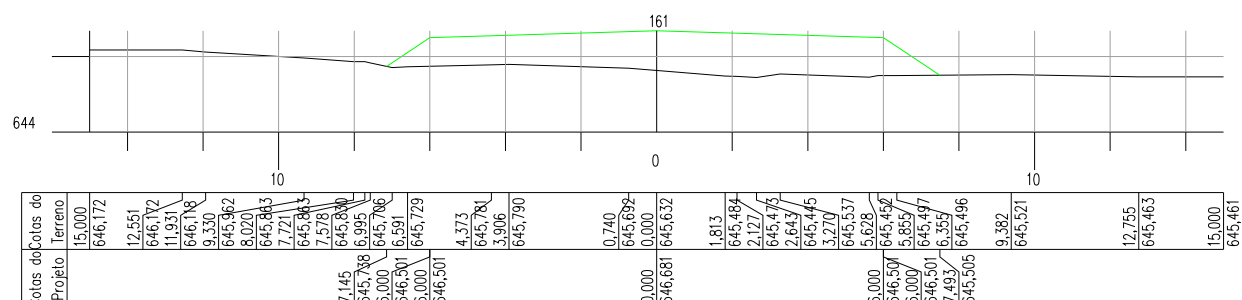






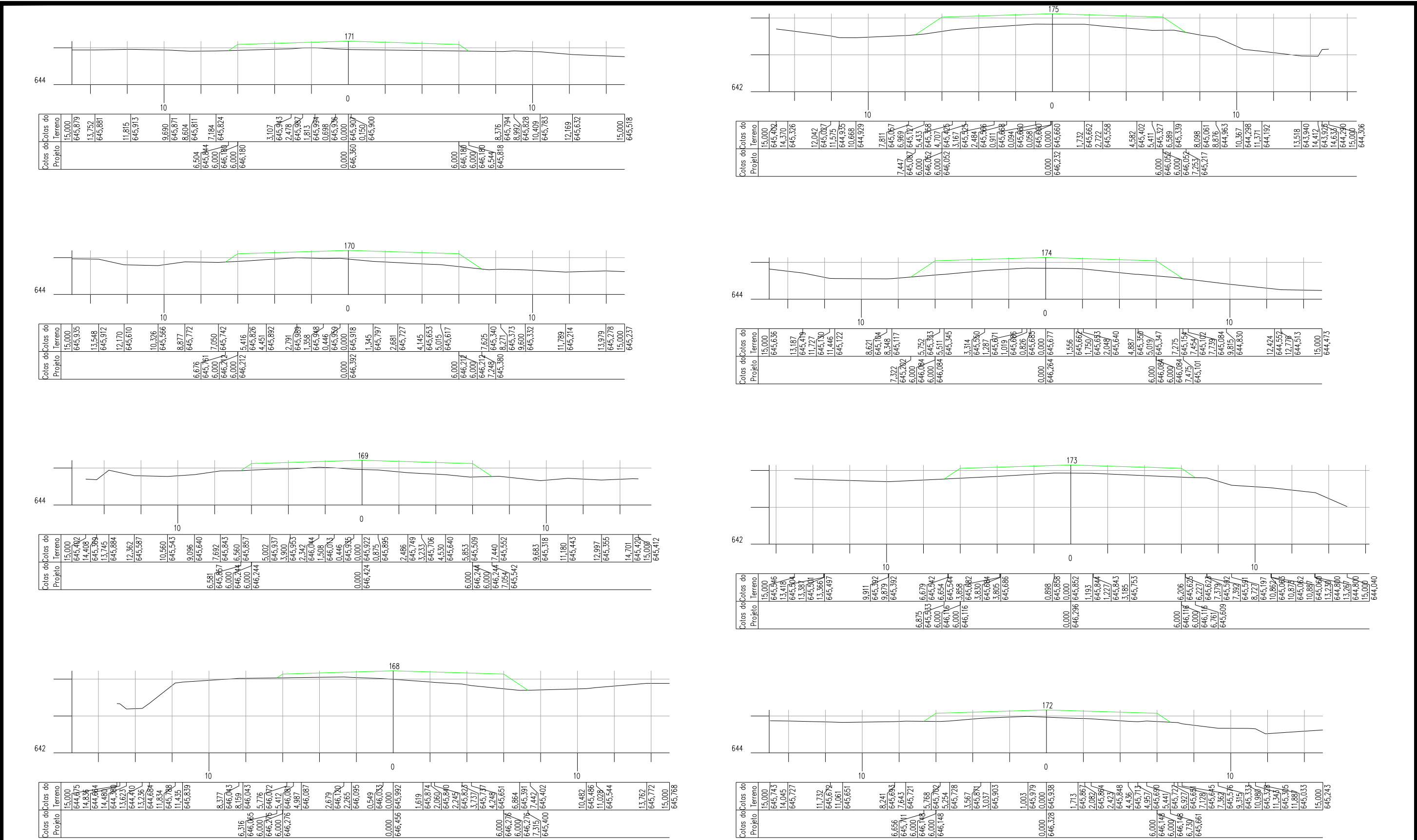




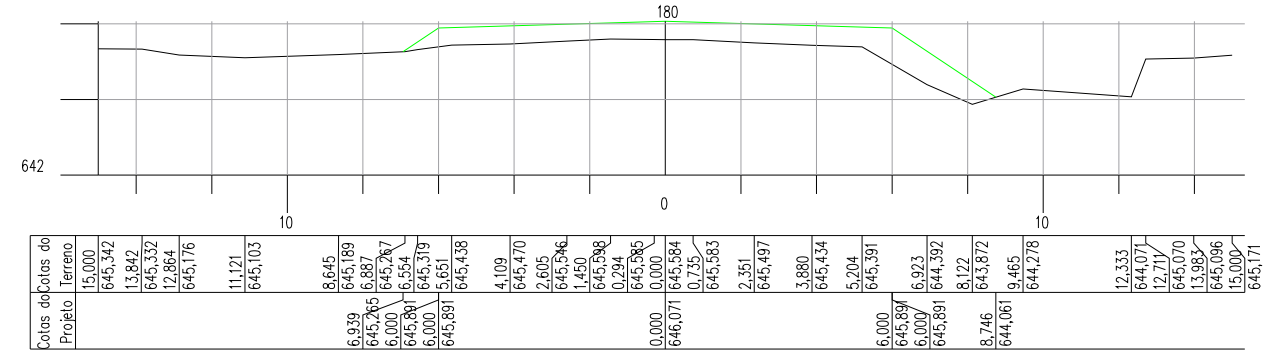
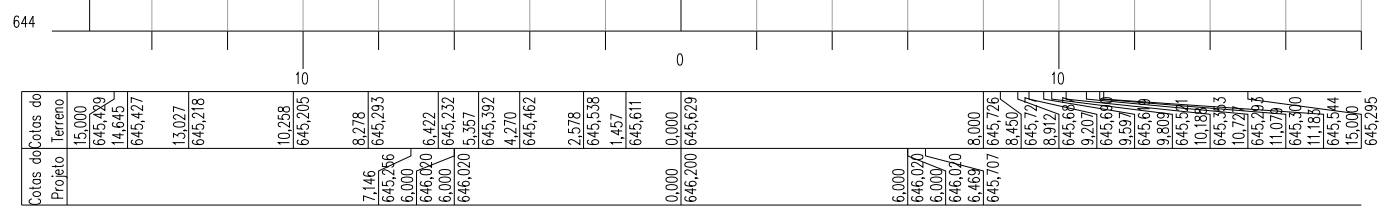
Nº.	DATA	APROVAÇÃO	AUTORIA	APROVAÇÃO	DOCUMENTO	OBSERVAÇÕES:	Projeto:	SINFRA	SECRETARIA DE ESTADO DE INFRAESTRUTURA E LOGÍSTICA DE MATO GROSSO	SUPR
									Rodovia: Linha Cabaçu	Folha nº: ST-021
									Trecho: Entrº BR-364 - Linha Cabaçu (Km 0,0 a Km 42,75)	Data: -
									Extensão: 42,75 km	
									Assunto: SEÇÕES TRANSVERSAIS DE TERRAPLENAGEM	Escala: 1:200





Nº.	DATA	APROVAÇÃO	AUTORIA	APROVAÇÃO	DOCUMENTO	OBSERVAÇÕES:	Projeto:	SINFRA	SECRETARIA DE ESTADO DE INFRAESTRUTURA E LOGÍSTICA DE MATO GROSSO	SUPR
									Rodovia: Linha Cabaçú	Folha nº: ST-022
									Trecho: Entrº BR-364 - Linha Cabaçú (Km 0,0 a Km 42,75)	Data: -
									Extensão: 42,75 km	
									Assunto:	
									SEÇÕES TRANSVERSAIS DE TERRAPLENAGEM	Escala: 1:200

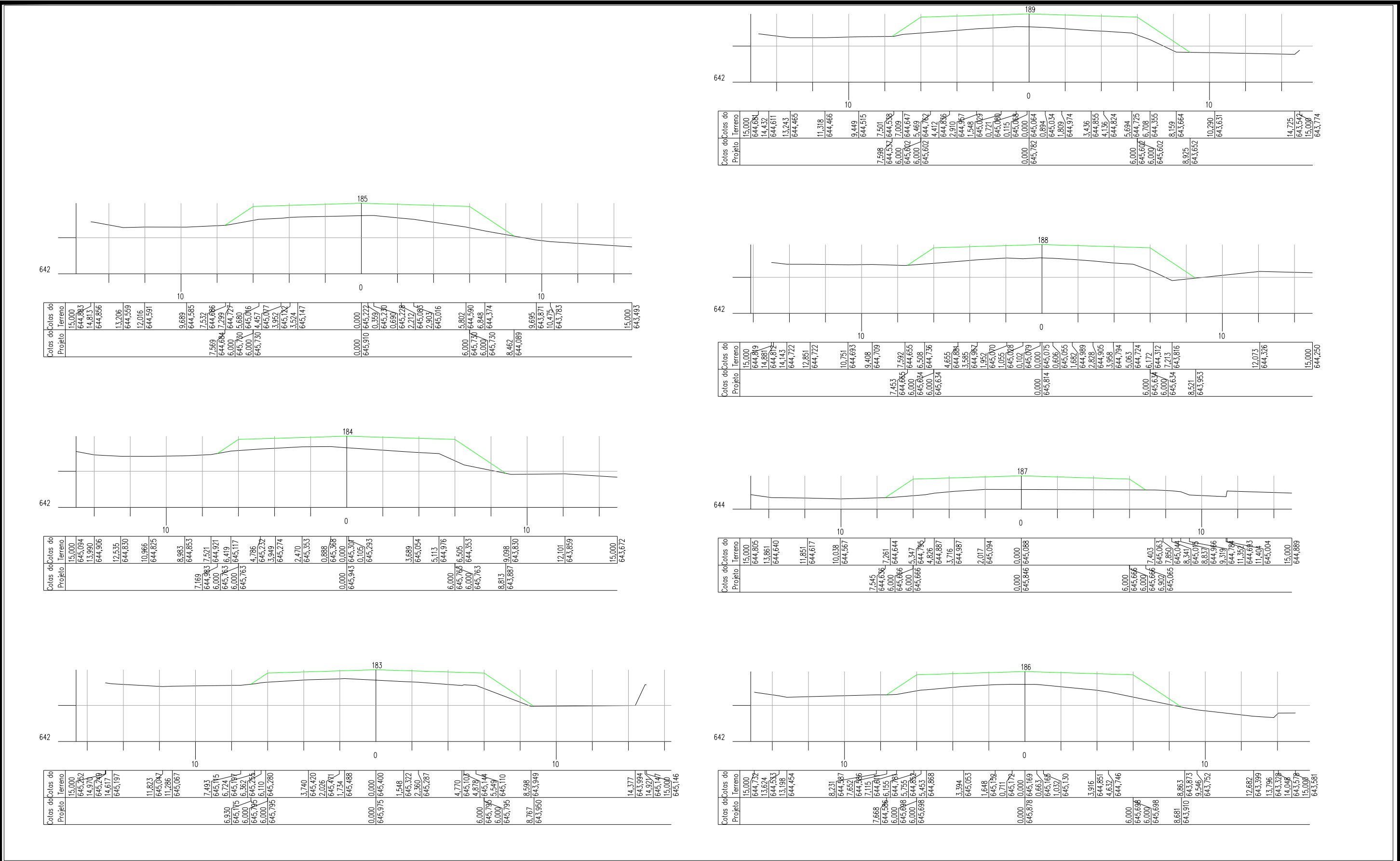


Nº.	DATA	APROVAÇÃO	AUTORIA	APROVAÇÃO	DOCUMENTO	OBSERVAÇÕES:	Projeto:	SINFRA	SECRETARIA DE ESTADO DE INFRAESTRUTURA E LOGÍSTICA DE MATO GROSSO	SUPR
									Rodovia: Linha Cabaçú	Folha nº: ST-023
									Trecho: Entrº BR-364 - Linha Cabaçú (Km 0,0 a Km 42,75)	Data: -
									Extensão: 42,75 km	Assunto: SEÇÕES TRANSVERSAIS DE TERRAPLENAGEM

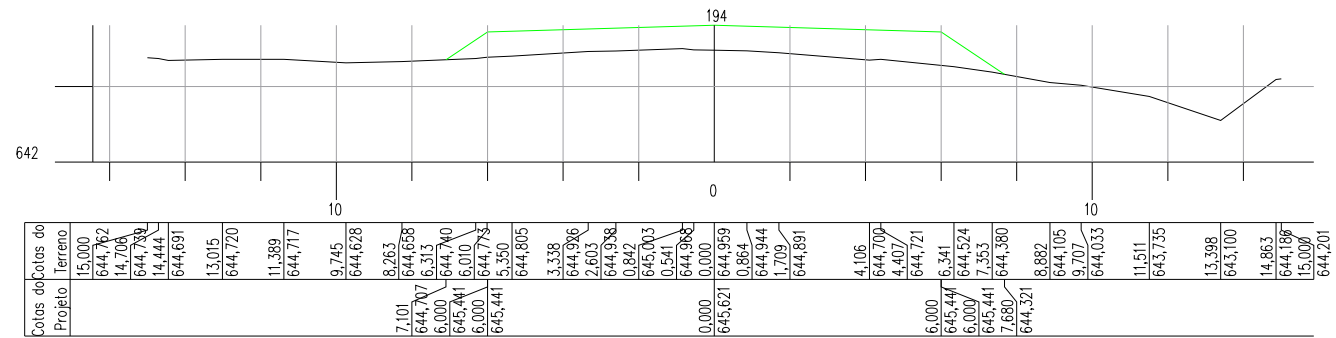
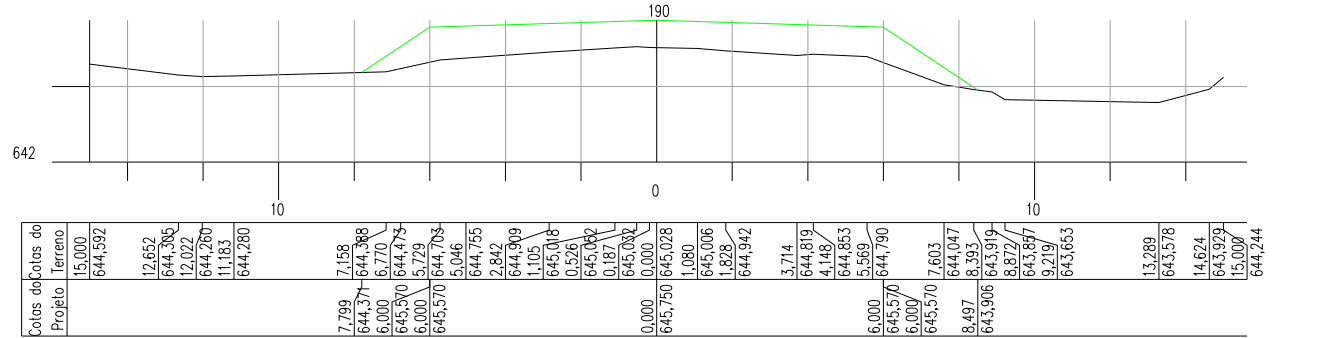




Nº.	DATA	APROVAÇÃO	AUTORIA	APROVAÇÃO	DOCUMENTO	OBSERVAÇÕES:	Projeto:	SINFRA	SECRETARIA DE ESTADO DE INFRAESTRUTURA E LOGÍSTICA DE MATO GROSSO	SUPR
									Rodovia: Linha Cabaçú	Folha nº: ST-024
									Trecho: Entrº BR-364 - Linha Cabaçú (Km 0,0 a Km 42,75)	Data: -
									Extensão: 42,75 km	
									Assunto: SEÇÕES TRANSVERSAIS DE TERRAPLENAGEM	Escala: 1:200

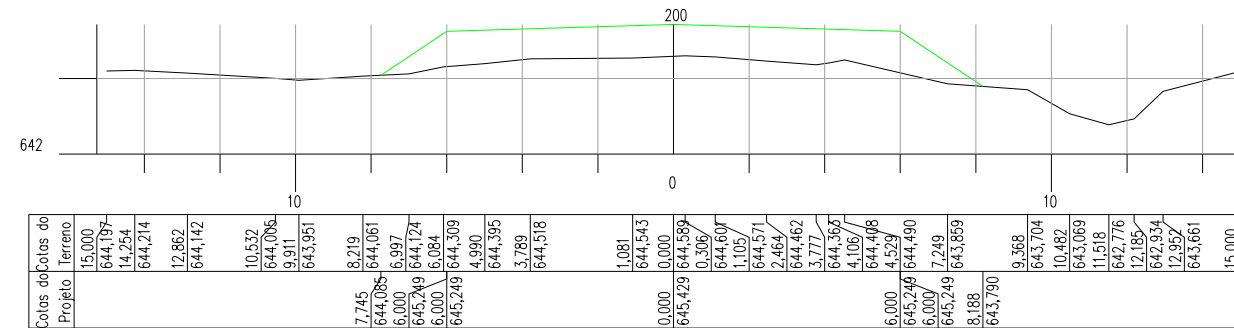
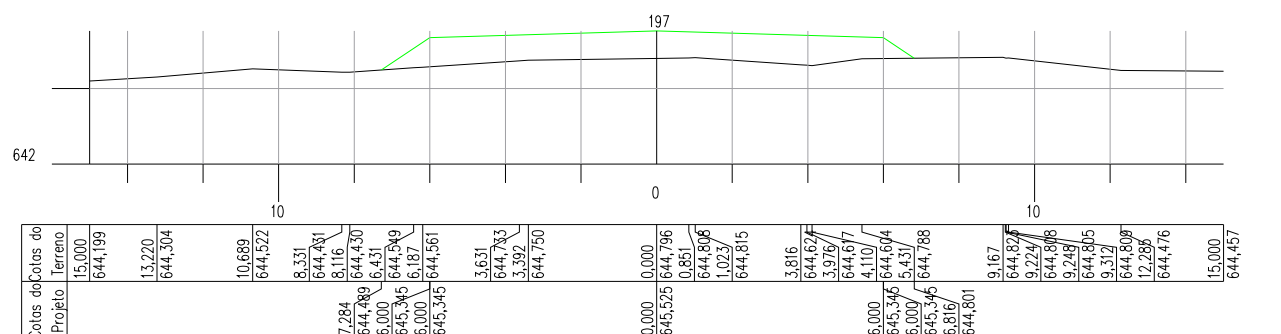






Nº.	DATA	APROVAÇÃO	AUTORIA	APROVAÇÃO	DOCUMENTO	OBSERVAÇÕES:	Projeto:	SINFRA	SECRETARIA DE ESTADO DE INFRAESTRUTURA E LOGÍSTICA DE MATO GROSSO	SUPR
									Rodovia: Linha Cabaçú	Folha nº: ST-025
									Trecho: Entrº BR-364 - Linha Cabaçú (Km 0,0 a Km 42,75)	Data: -
									Extensão: 42,75 km	
									Assunto:	Escala: 1:200
									SEÇÕES TRANSVERSAIS DE TERRAPLENAGEM	

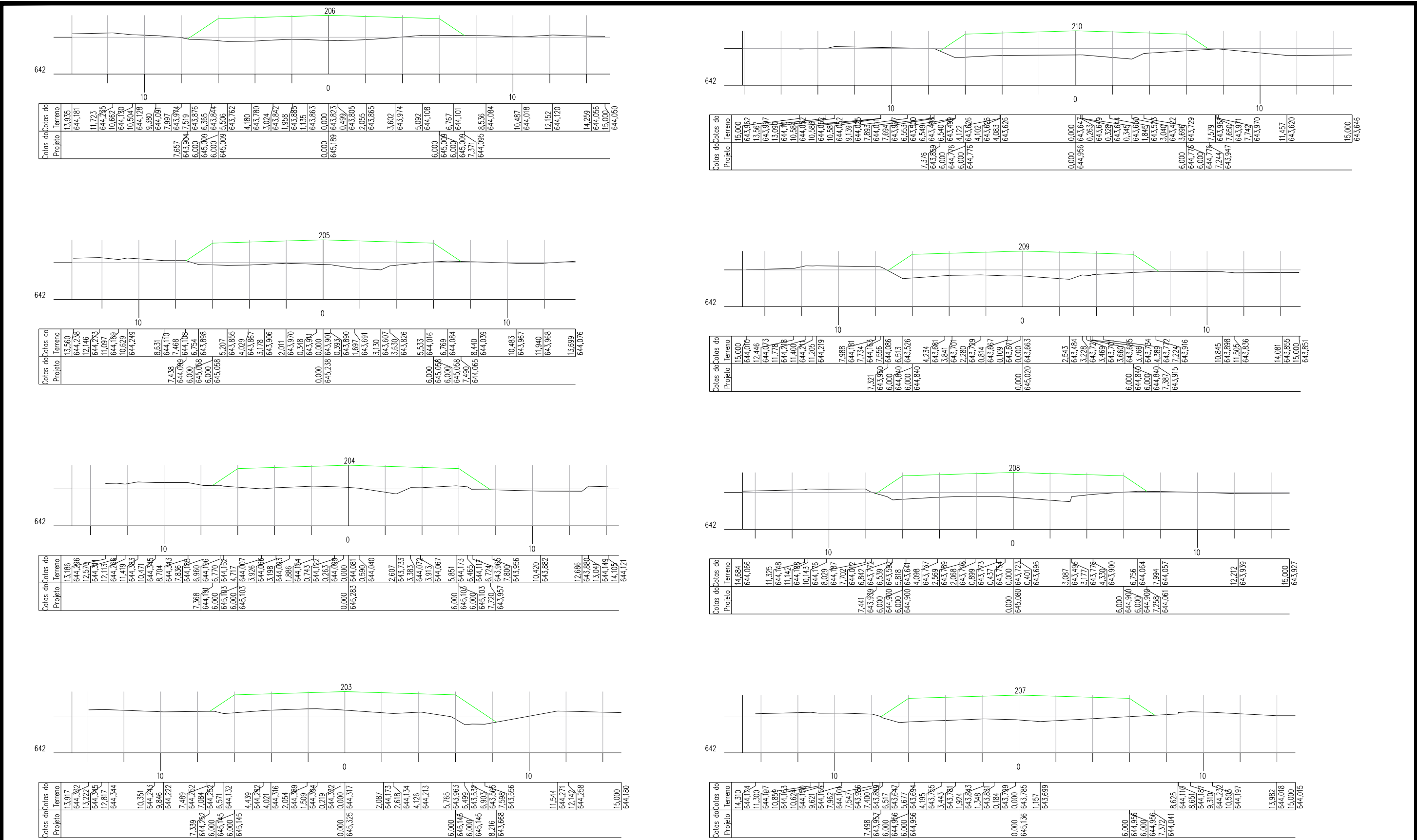


Nº.	DATA	APROVAÇÃO	AUTORIA	APROVAÇÃO	DOCUMENTO	OBSERVAÇÕES:	Projeto:	SINFRA	SECRETARIA DE ESTADO DE INFRAESTRUTURA E LOGÍSTICA DE MATO GROSSO	SUPR
									Rodovia: Linha Cabaçú	Folha nº:
									Trecho: Entrº BR-364 - Linha Cabaçú (Km 0,0 a Km 42,75)	ST-026
									Extensão: 42,75 km	Data:
									Assunto:	-
									SEÇÕES TRANSVERSAIS DE TERRAPLENAGEM	Escala:
										1:200

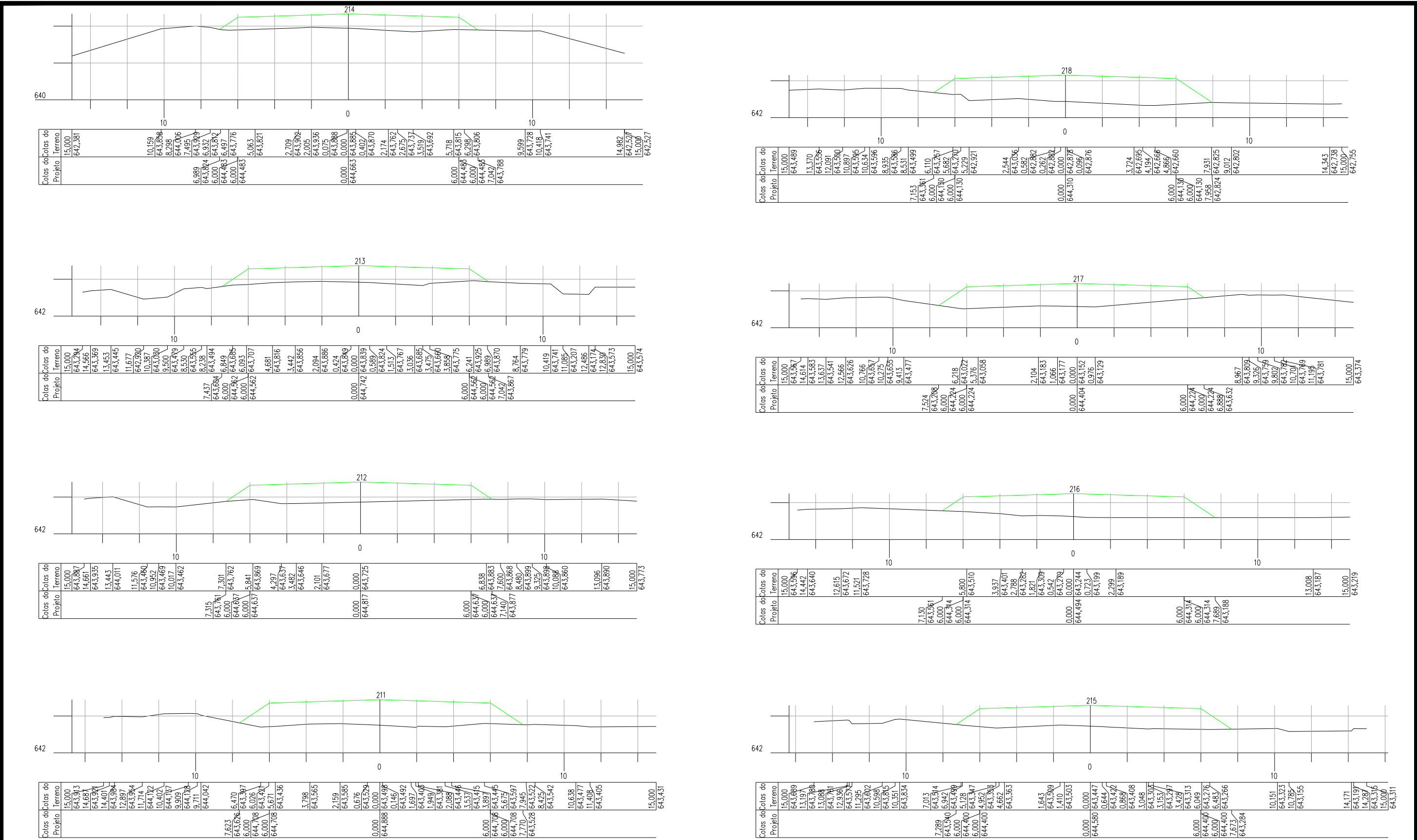



Nº.	DATA	APROVAÇÃO	AUTORIA	APROVAÇÃO	DOCUMENTO	OBSERVAÇÕES:	Projeto:	SINFRA	SECRETARIA DE ESTADO DE INFRAESTRUTURA E LOGÍSTICA DE MATO GROSSO	SUPR
									Rodovia: Linha Cabaçú	Folha nº: ST-027
									Trecho: Entrº BR-364 - Linha Cabaçú (Km 0,0 a Km 42,75)	Data:
									Extensão: 42,75 km	-
									Assunto:	Escala:
									SEÇÕES TRANSVERSAIS DE TERRAPLENAGEM	1:200

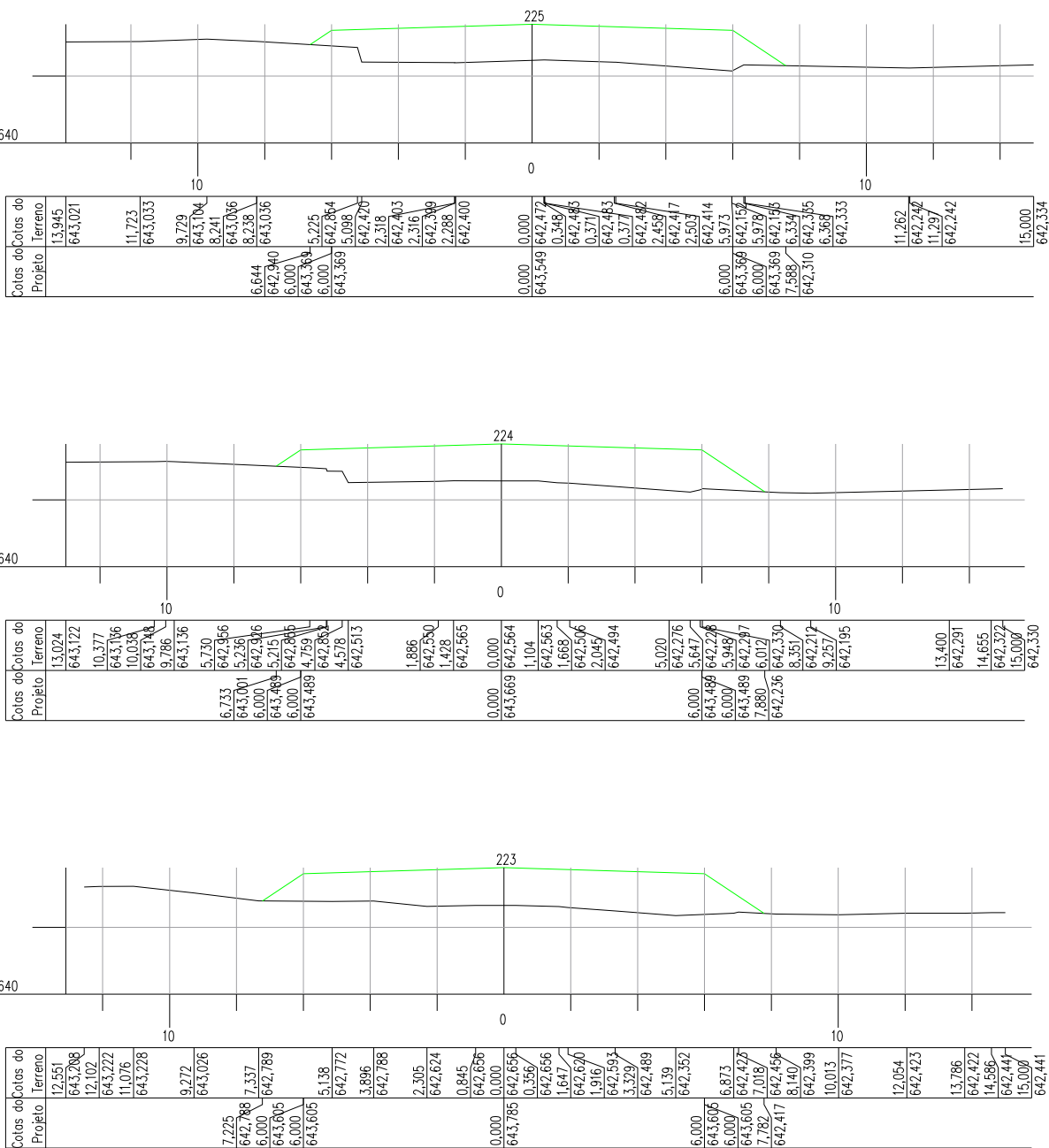




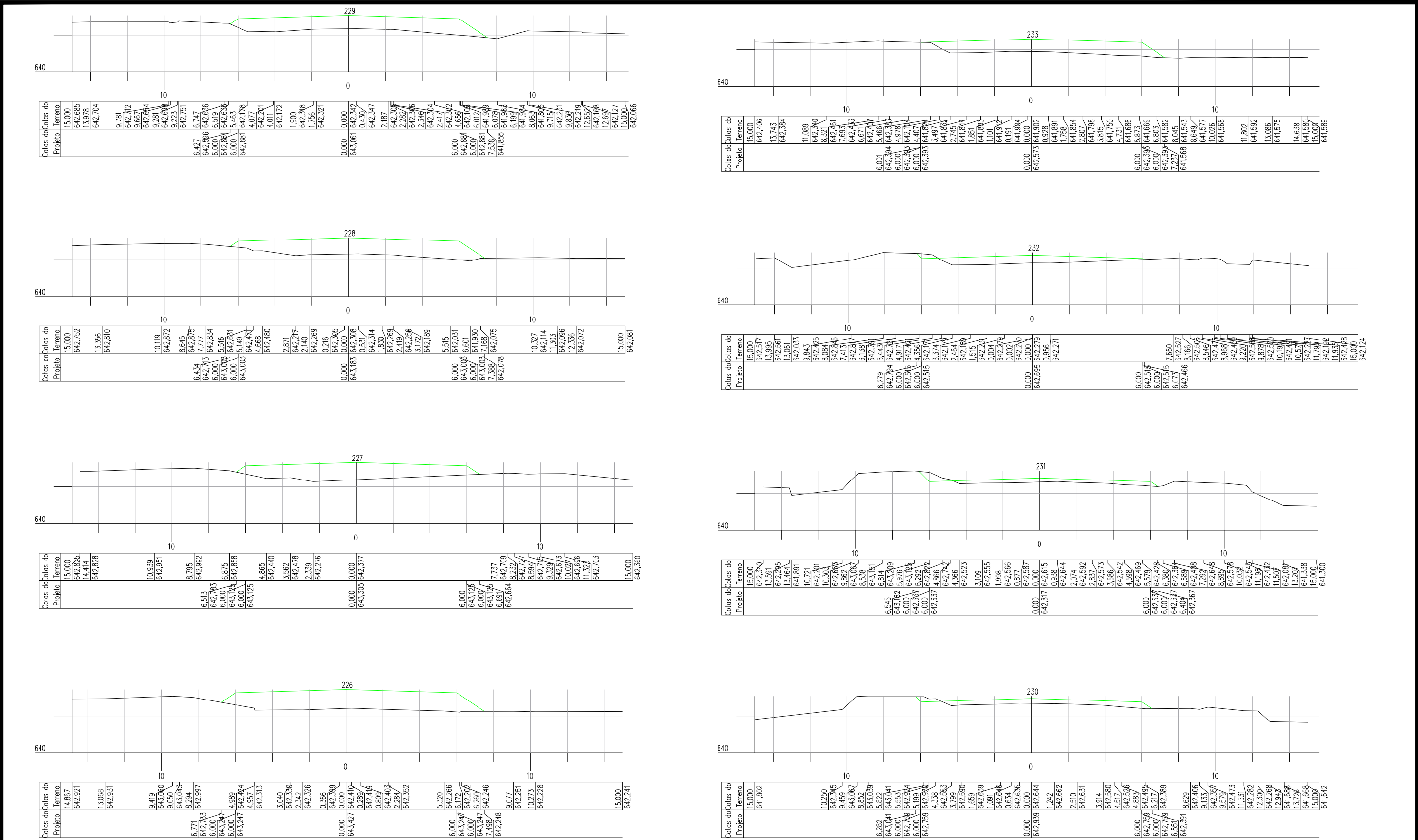
Nº.	DATA	APROVAÇÃO	AUTORIA	APROVAÇÃO	DOCUMENTO	OBSERVAÇÕES:	Projeto:	SINFRA	SECRETARIA DE ESTADO DE INFRAESTRUTURA E LOGÍSTICA DE MATO GROSSO	SUPR
									Rodovia: Linha Cabaçú	Folha nº: ST-028
									Trecho: Entrº BR-364 - Linha Cabaçú (Km 0,0 a Km 42,75)	Data: -
									Extensão: 42,75 km	
									Assunto:	Escala: 1:200
									SEÇÕES TRANSVERSAIS DE TERRAPLENAGEM	



Nº.	DATA	APROVAÇÃO	AUTORIA	APROVAÇÃO	DOCUMENTO	OBSERVAÇÕES:	Projeto:	SINFRA	SECRETARIA DE ESTADO DE INFRAESTRUTURA E LOGÍSTICA DE MATO GROSSO	SUPR	
										Folha nº: ST-029	
										Data: -	
										Assunto: SEÇÕES TRANSVERSAIS DE TERRAPLENAGEM	Escala: 1:200



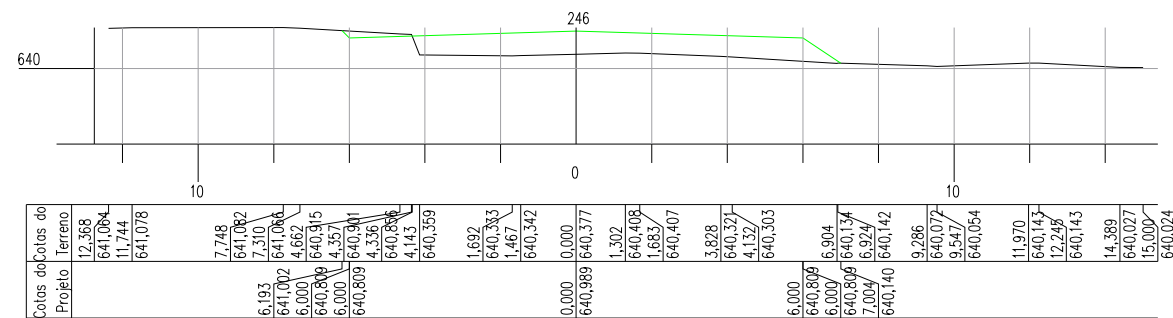
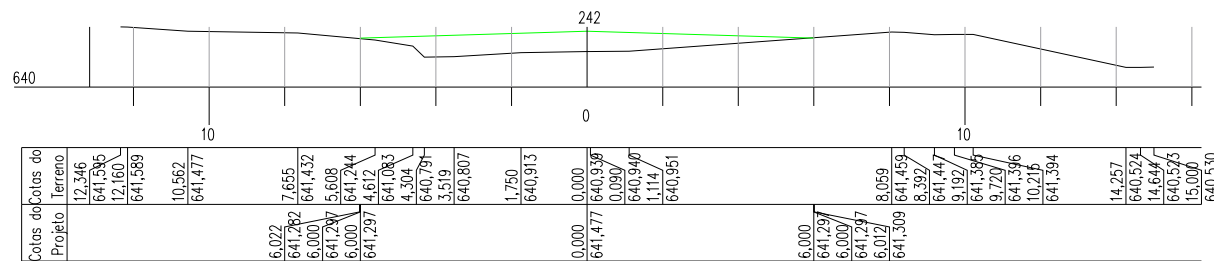
Nº.	DATA	APROVAÇÃO	AUTORIA	APROVAÇÃO	DOCUMENTO	OBSERVAÇÕES:	Projeto:	SINFRA	SECRETARIA DE ESTADO DE INFRAESTRUTURA E LOGÍSTICA DE MATO GROSSO	SUPR
									Rodovia: Linha Cabaçu	Folha nº: ST-030
									Trecho: Entrº BR-364 - Linha Cabaçu (Km 0,0 a Km 42,75)	Data: -
									Extensão: 42,75 km	
									Assunto: SEÇÕES TRANSVERSAIS DE TERRAPLENAGEM	Escala: 1:200

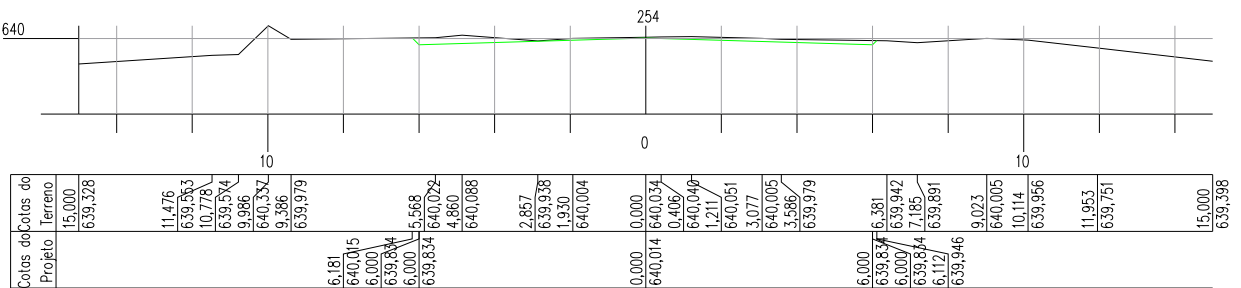
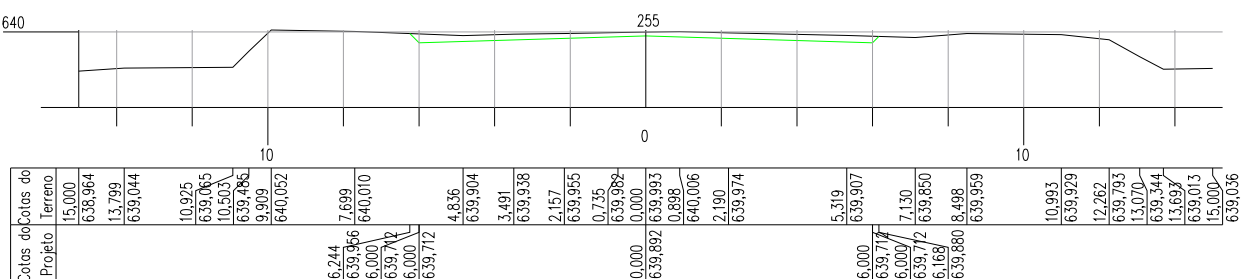
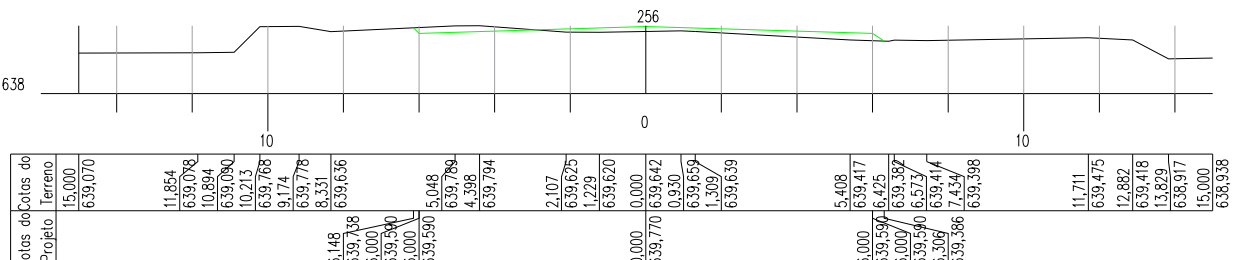
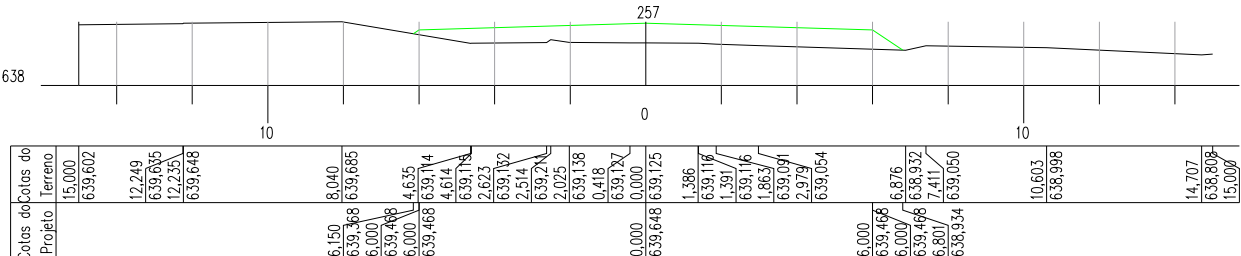
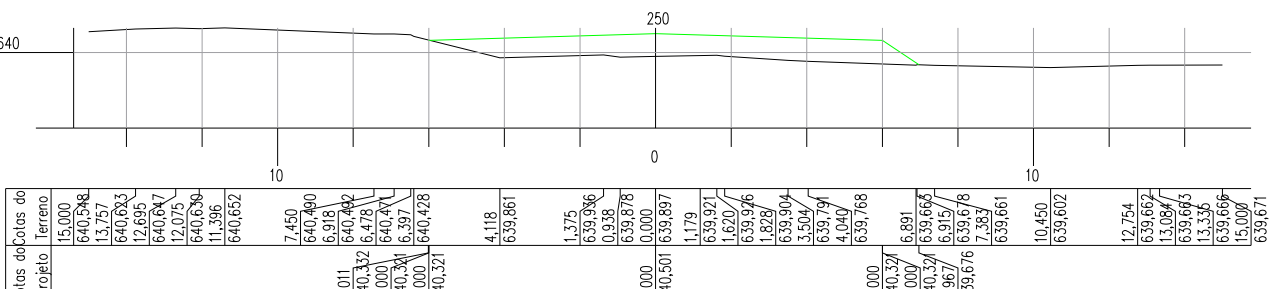
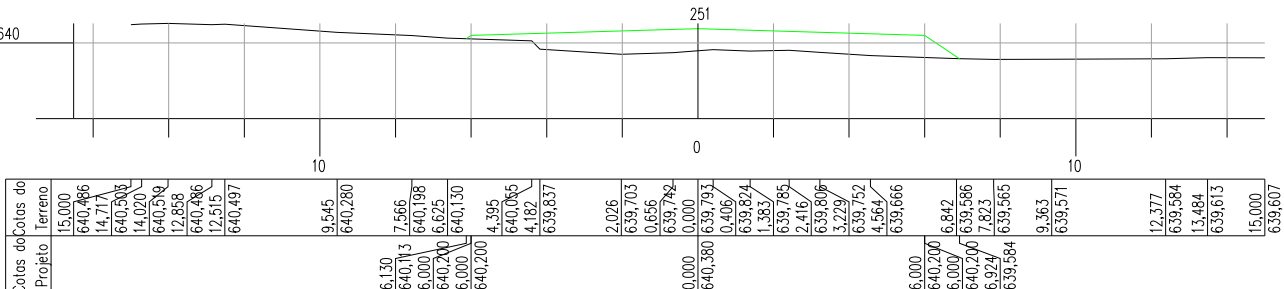
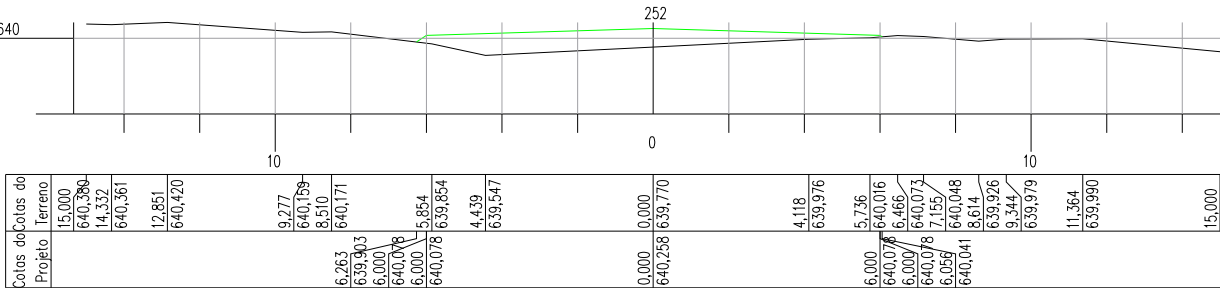
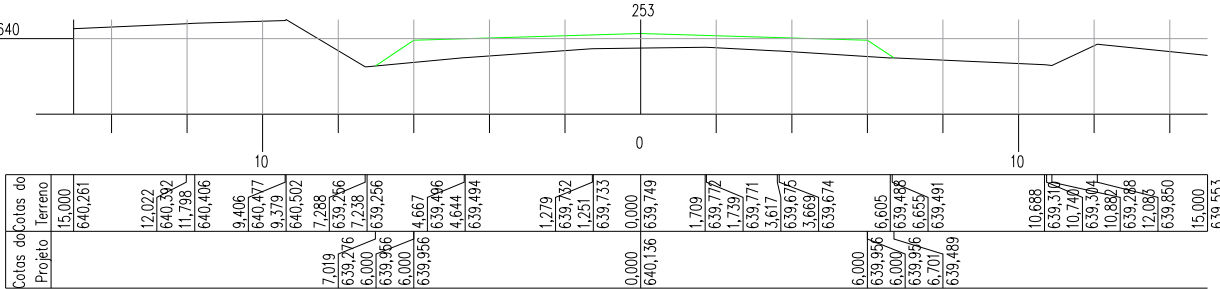


Nº.	DATA	APROVAÇÃO	AUTORIA	APROVAÇÃO	DOCUMENTO	OBSERVAÇÕES:
						Projeto:
						<div><div></div><div></div></div>
						SECRETARIA DE ESTADO DE INFRAESTRUTURA E LOGÍSTICA DE MATO GROSSO
						Rodovia: Linha Cabaçu
						Trecho: Entrº BR-364 - Linha Cabaçu (Km 0,0 a Km 42,75)
						Extensão: 42,75 km
						Assunto: SEÇÕES TRANSVERSAIS DE TERRAPLENAGEM
						Folha nº: ST-031
						Data: -
						Escala: 1:200



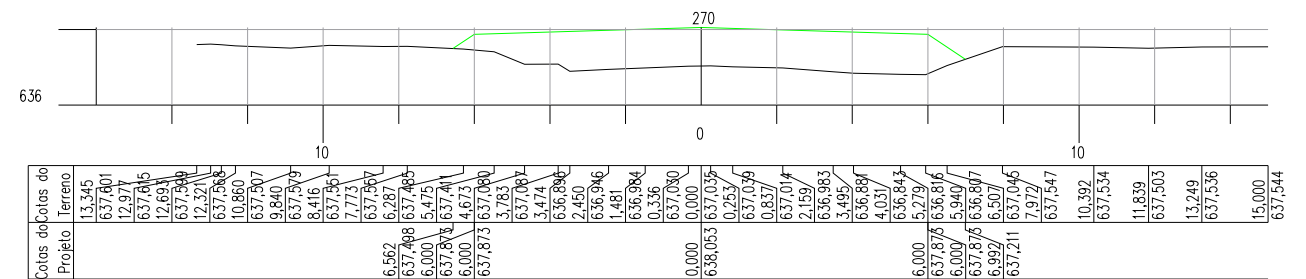
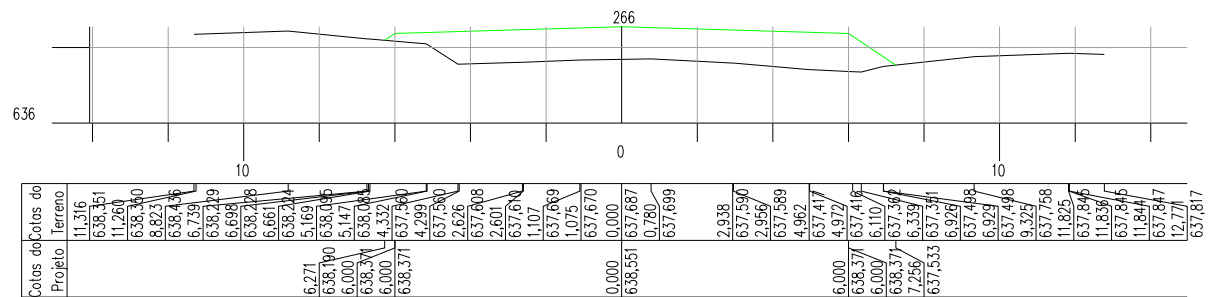








Nº.	DATA	APROVAÇÃO	AUTORIA	APROVAÇÃO	DOCUMENTO	OBSERVAÇÕES:	Projeto:	SINFRA	SECRETARIA DE ESTADO DE INFRAESTRUTURA E LOGÍSTICA DE MATO GROSSO	SUPR
									Rodovia: Linha Cabaçu	Folha nº: ST-034
									Trecho: Entrº BR-364 - Linha Cabaçu (Km 0,0 a Km 42,75)	Data: -
									Extensão: 42,75 km	Escala: 1:200
									Assunto: SEÇÕES TRANSVERSAIS DE TERRAPLENAGEM	





Nº.	DATA	APROVAÇÃO	AUTORIA	APROVAÇÃO	DOCUMENTO	OBSERVAÇÕES:	Projeto:	SINFRA	SECRETARIA DE ESTADO DE INFRAESTRUTURA E LOGÍSTICA DE MATO GROSSO	SUPR
									Rodovia: Linha Cabaçú	Folha nº: ST-036
									Trecho: Entrº BR-364 - Linha Cabaçú (Km 0,0 a Km 42,75)	Data: -
									Extensão: 42,75 km	
									Assunto:	
									SEÇÕES TRANSVERSAIS DE TERRAPLENAGEM	Escala: 1:200








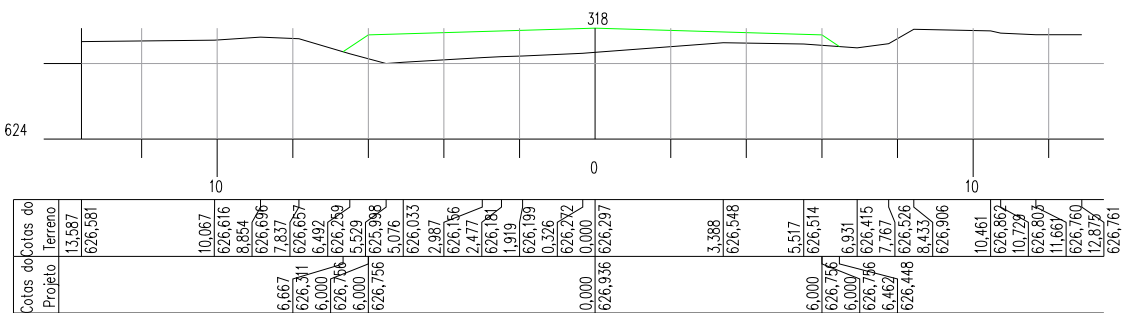
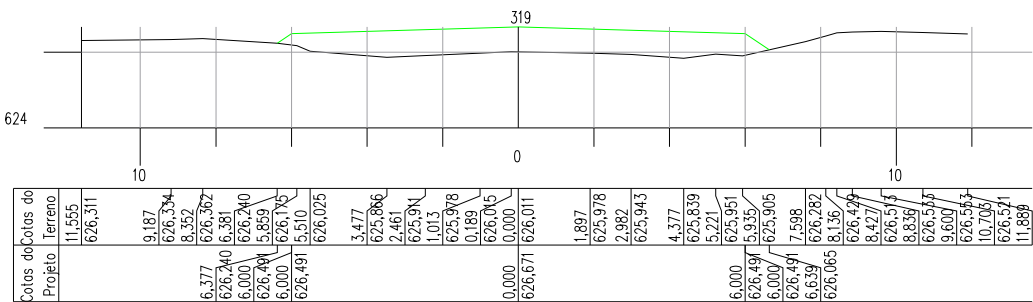
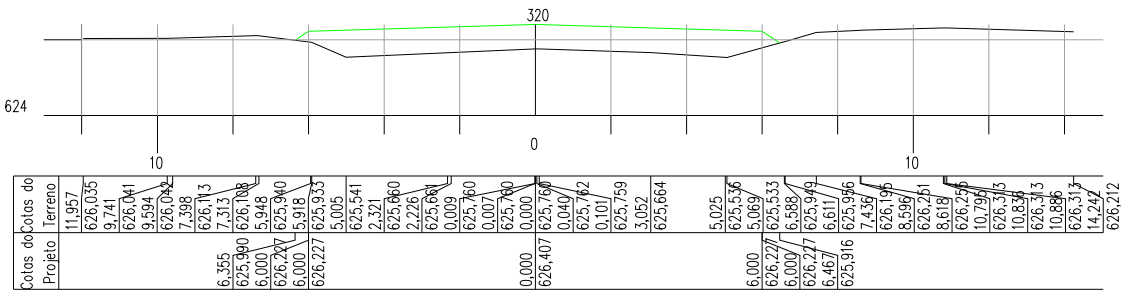
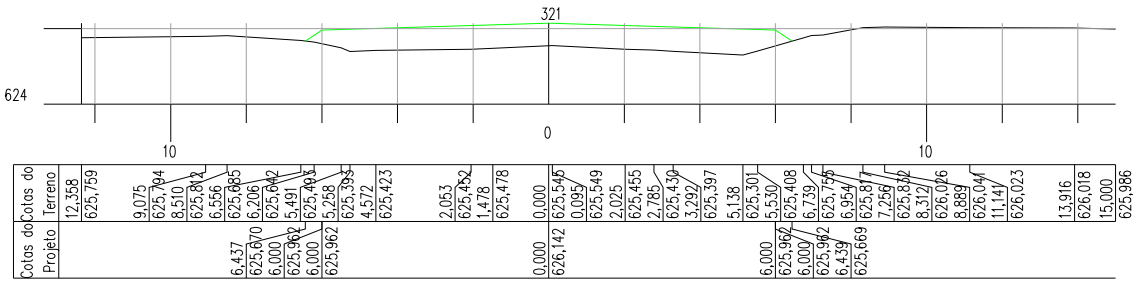
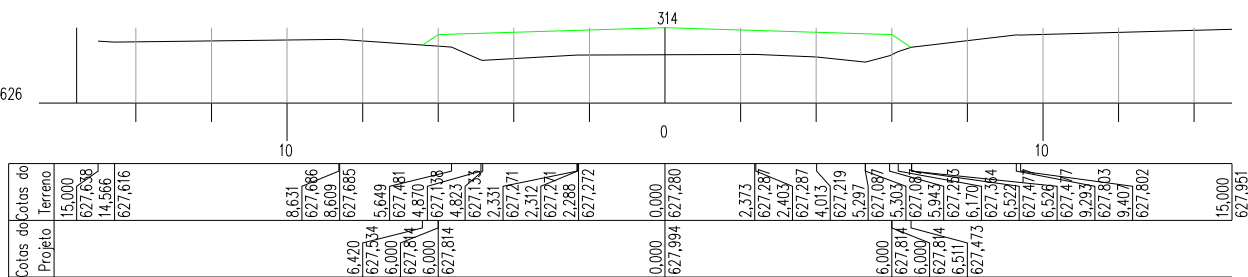
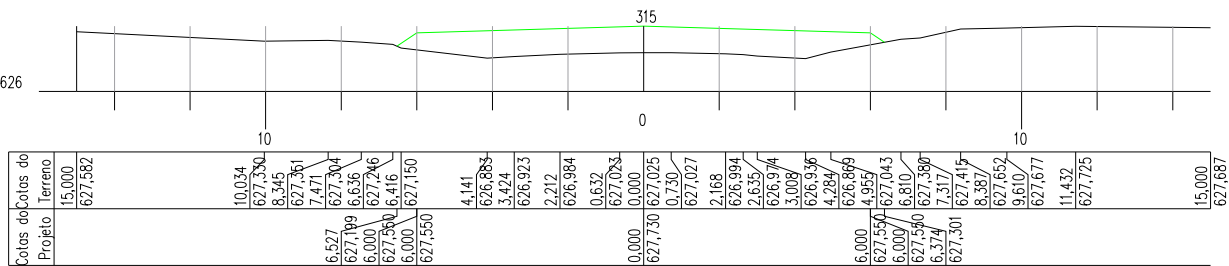
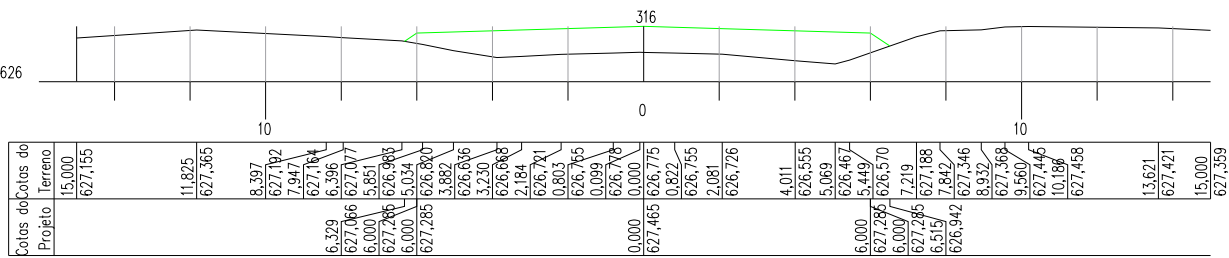
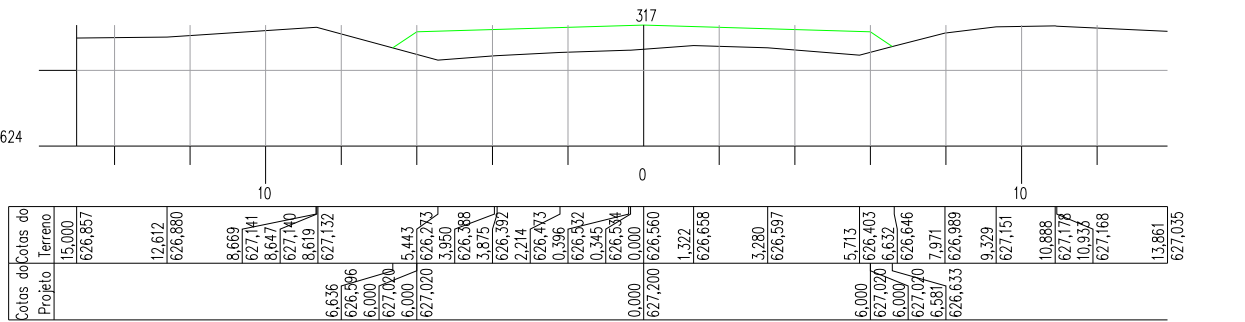










Nº.	DATA	APROVAÇÃO	AUTORIA	APROVAÇÃO	DOCUMENTO	OBSERVAÇÕES:	Projeto:	SINFRA	SECRETARIA DE ESTADO DE INFRAESTRUTURA E LOGÍSTICA DE MATO GROSSO	SUPR
									Rodovia: Linha Cabaçú	Folha nº: ST-041
									Trecho: Entrº BR-364 - Linha Cabaçú (Km 0,0 a Km 42,75)	Data: -
									Extensão: 42,75 km	
									Assunto:	Escala: 1:200
									SEÇÕES TRANSVERSAIS DE TERRAPLENAGEM	



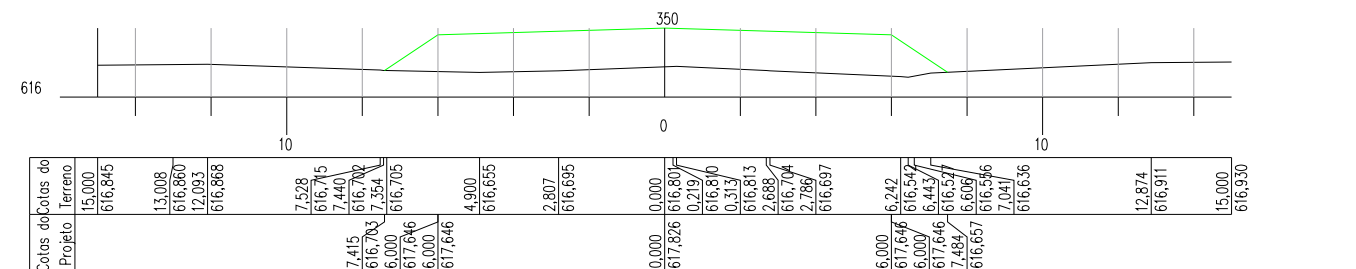
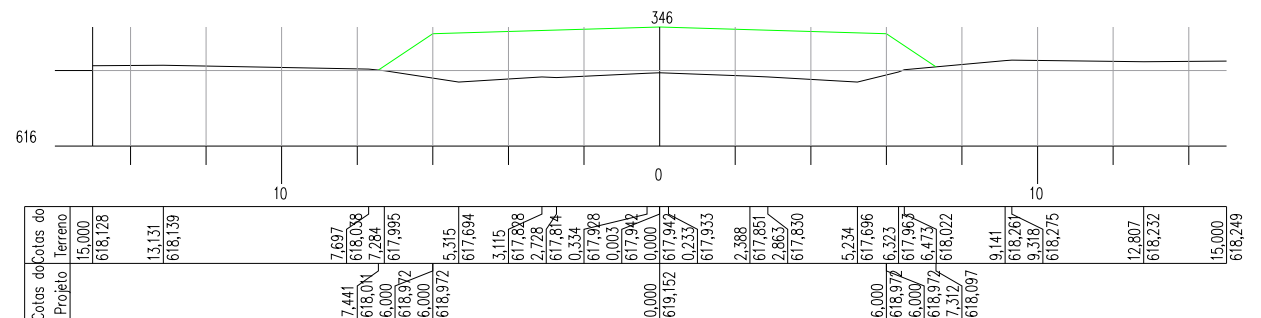
Nº.	DATA	APROVAÇÃO	AUTORIA	APROVAÇÃO	DOCUMENTO	OBSERVAÇÕES:
						Projeto:
						
						
						SECRETARIA DE ESTADO DE INFRAESTRUTURA E LOGÍSTICA DE MATO GROSSO
						Rodovia: Linha Cabaçu
						Trecho: Entrº BR-364 - Linha Cabaçu (Km 0,0 a Km 42,75)
						Extensão: 42,75 km
						Assunto: SEÇÕES TRANSVERSAIS DE TERRAPLENAGEM
						Folha nº: ST-042
						Data: -
						Escala: 1:200







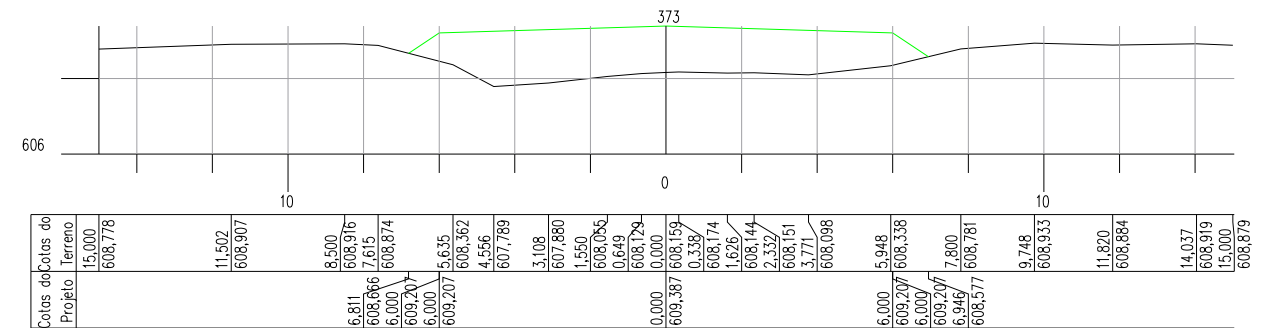
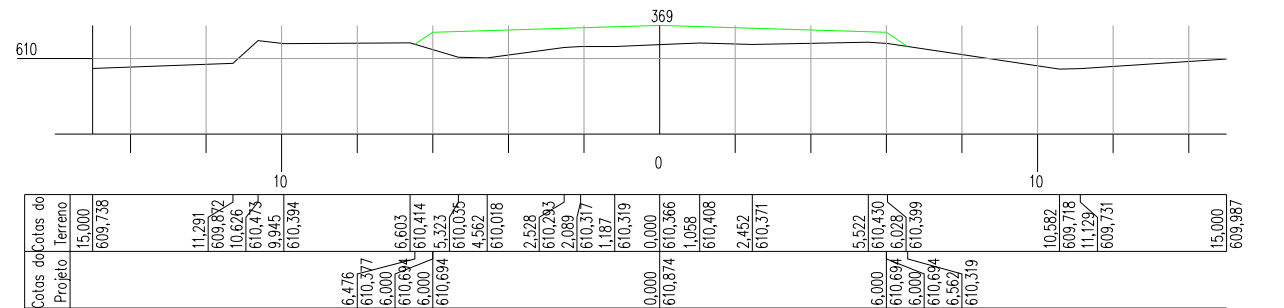




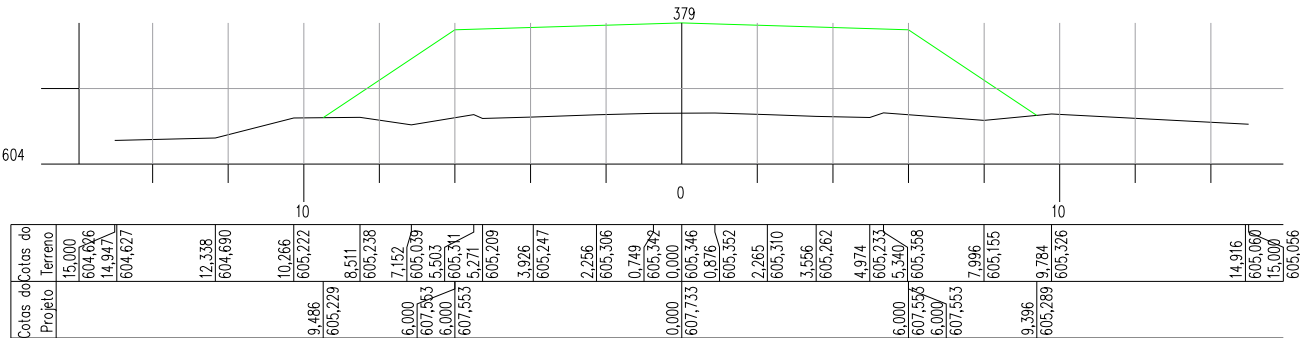
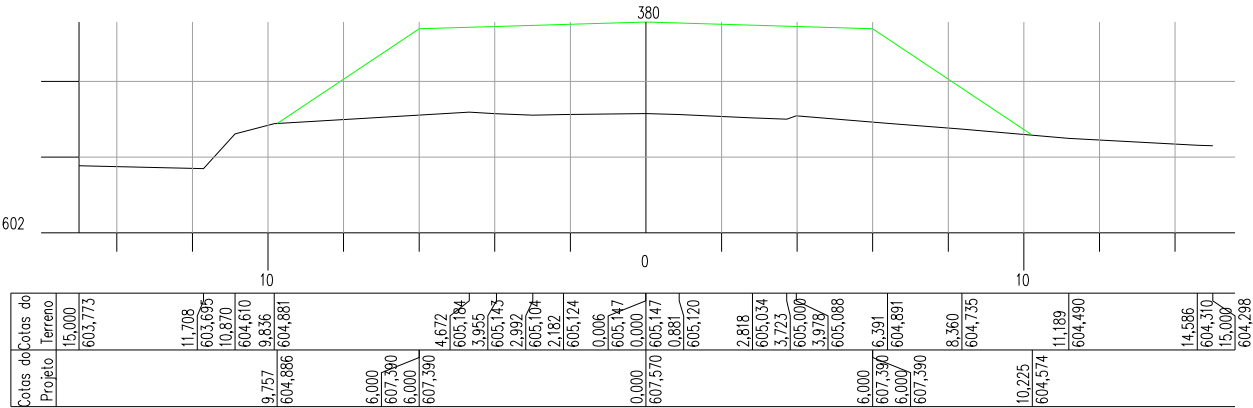
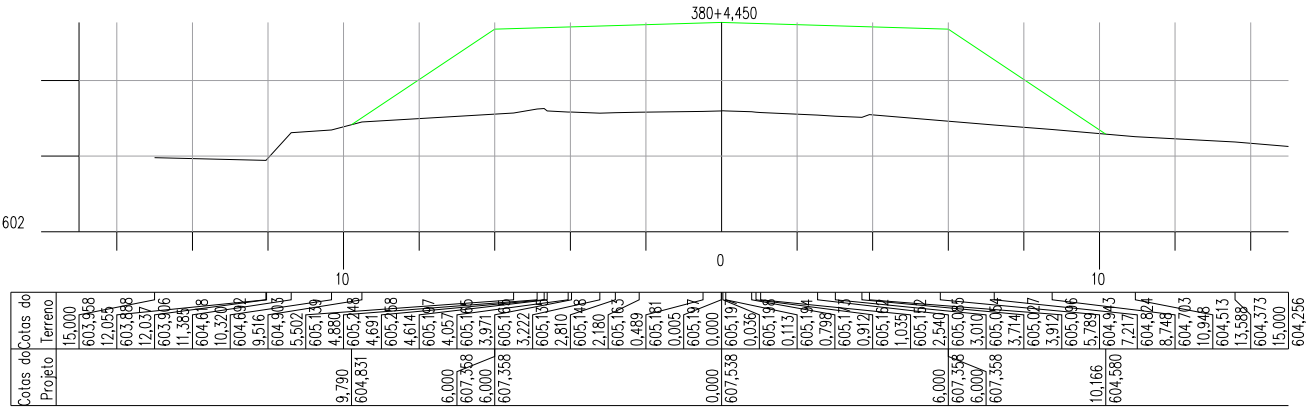
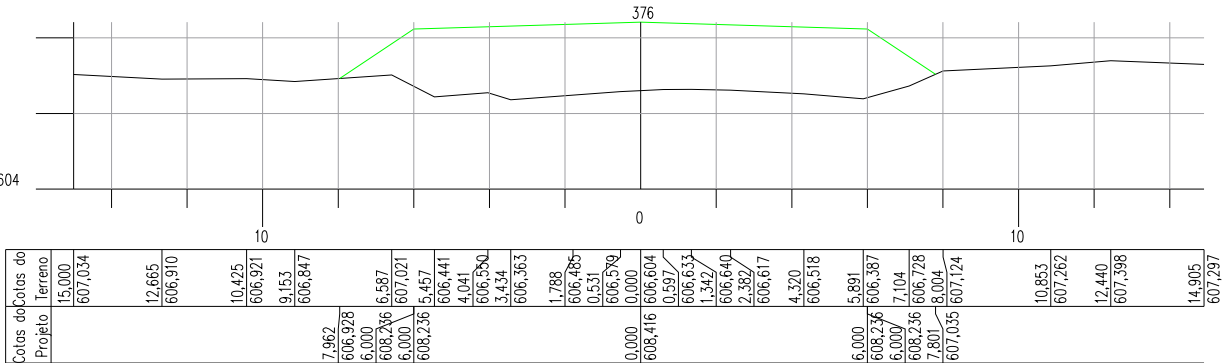
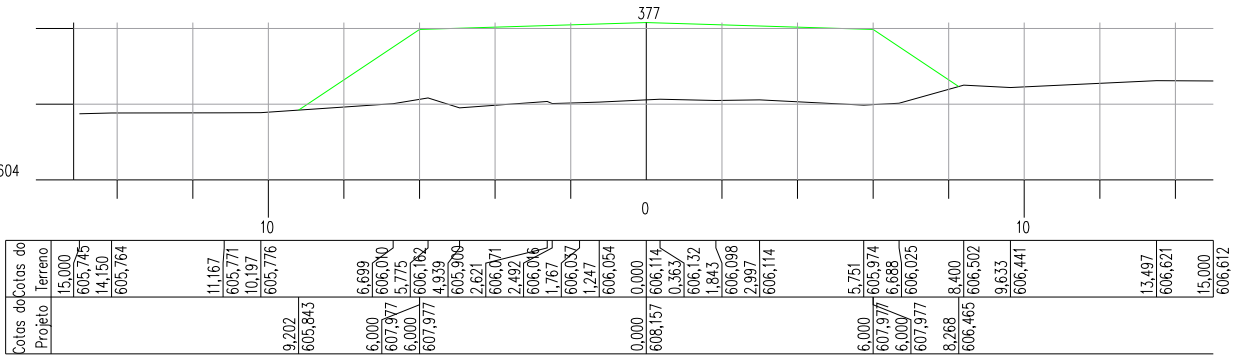
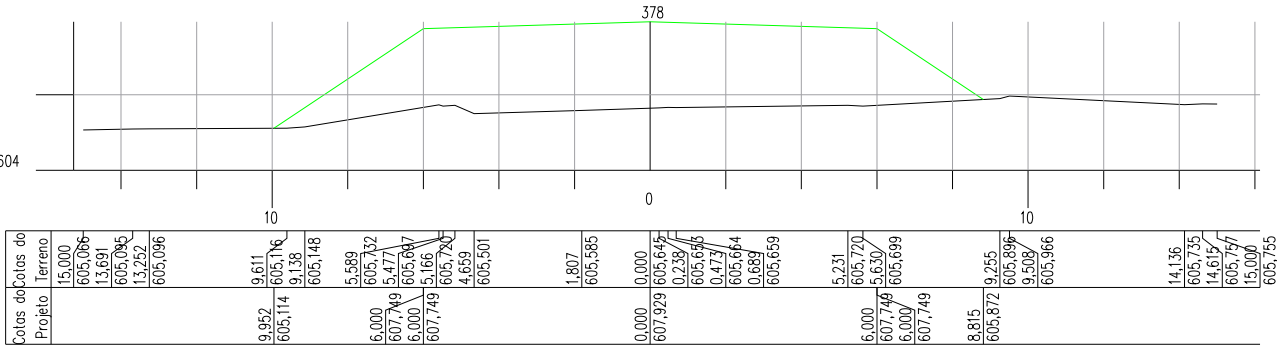






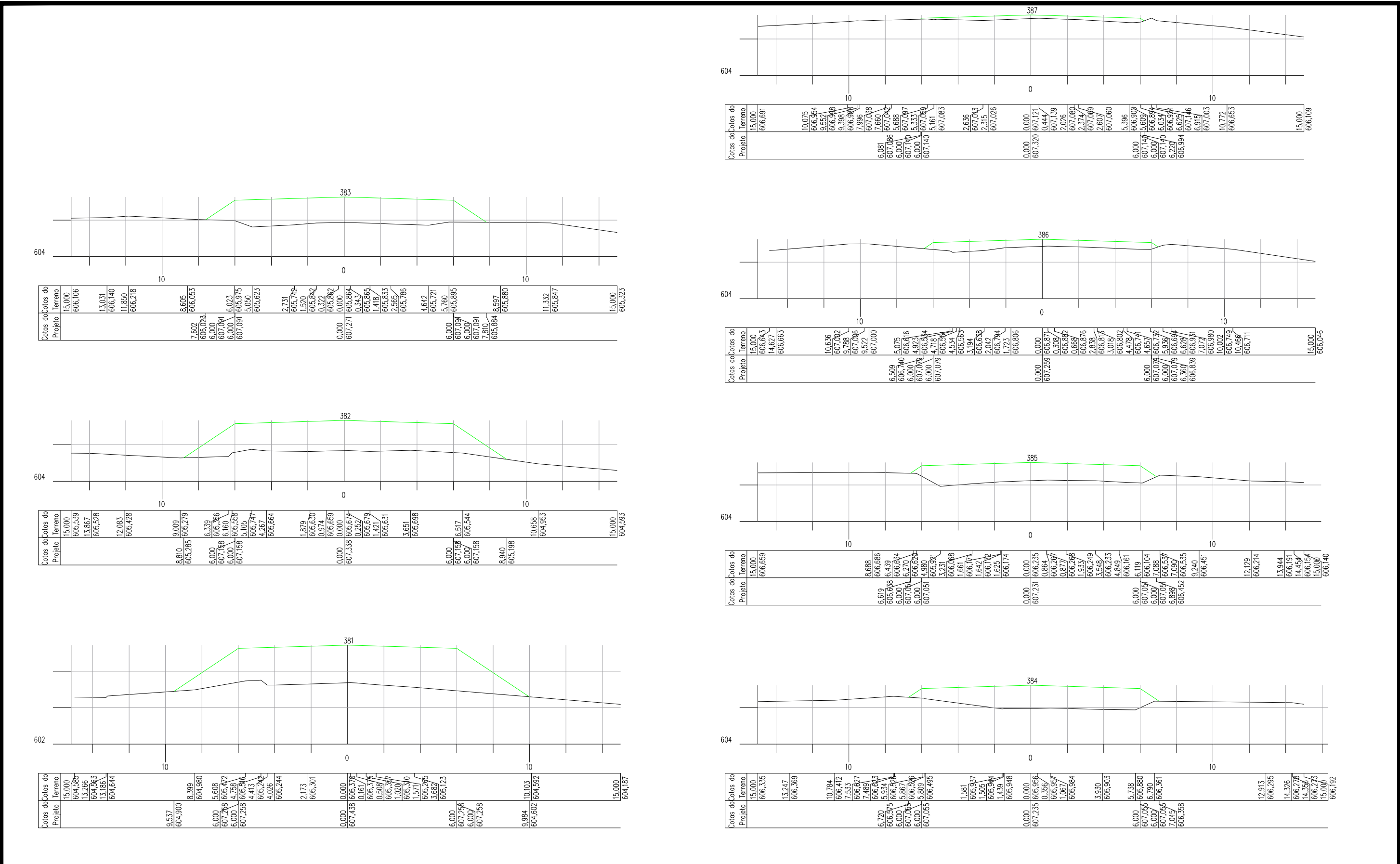




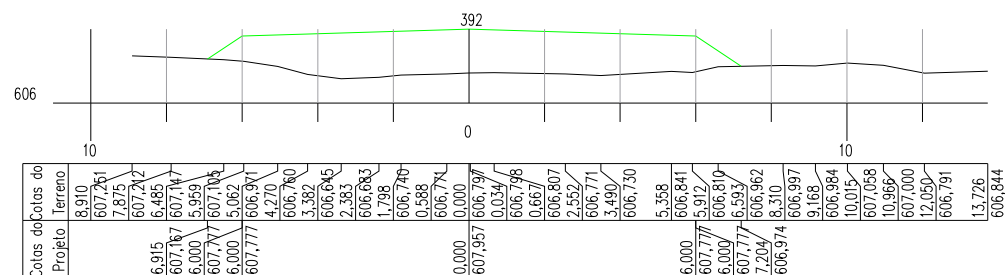
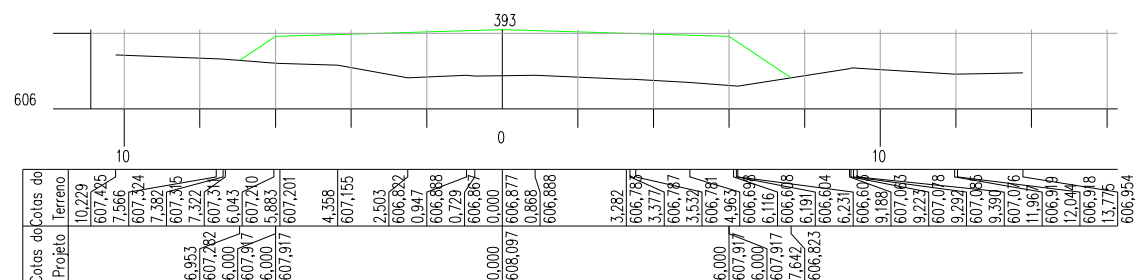
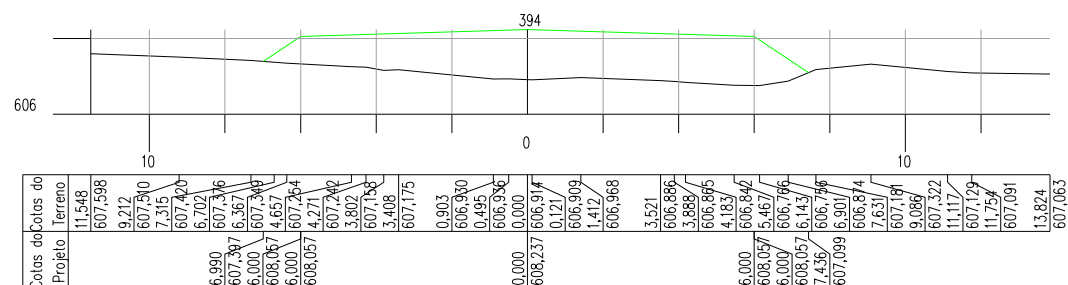
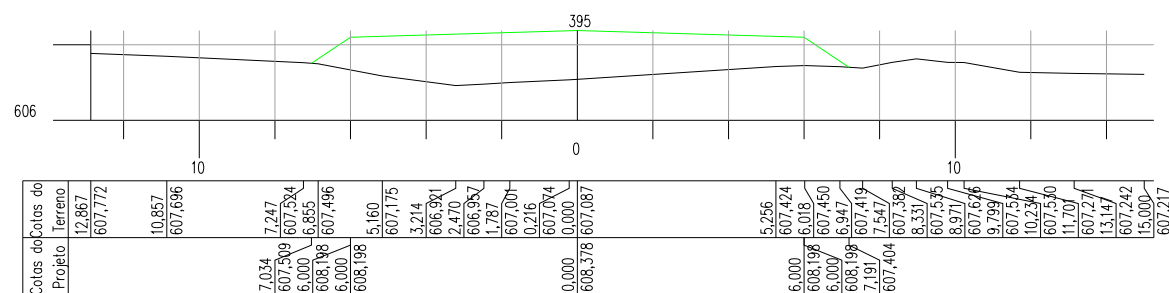
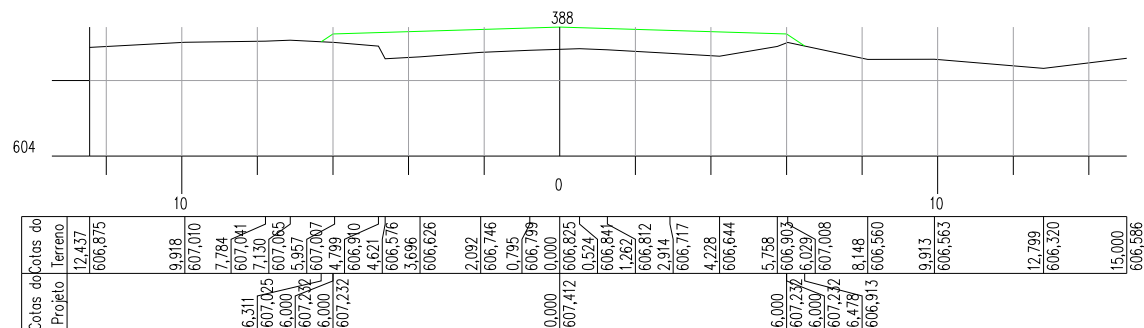
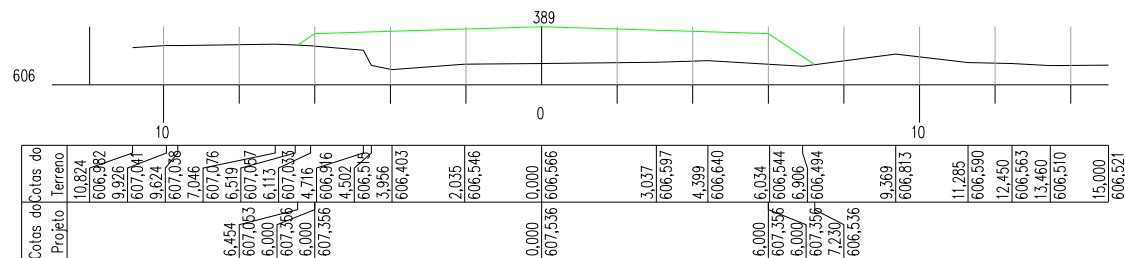
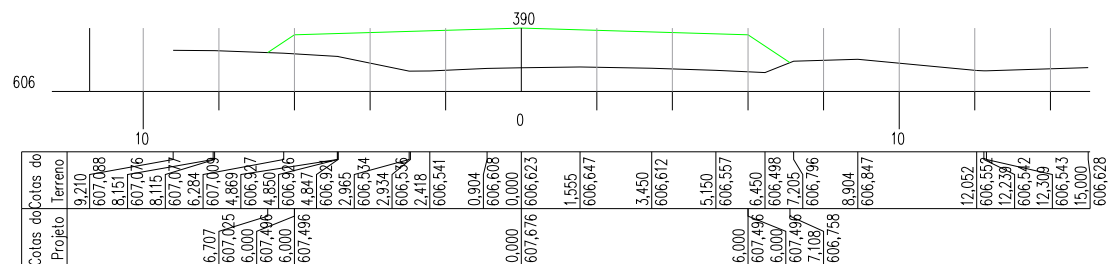
Projeto:  	SINFRA	SECRETARIA DE ESTADO DE INFRAESTRUTURA E LOGÍSTICA DE MATO GROSSO	SUPR
		Rodovia: Linha Cabaçú	Folha nº: ST-049
		Trecho: Entrº BR-364 - Linha Cabaçú (Km 0,0 a Km 42,75)	Data: -
		Extensão: 42,75 km	
		Assunto: SEÇÕES TRANSVERSAIS DE TERRAPLENAGEM	Escala: 1:200




Nº.	DATA	APROVAÇÃO	AUTORIA	APROVAÇÃO	DOCUMENTO	OBSERVAÇÕES:
						Projeto:
						<div><div></div><div></div></div>
						SECRETARIA DE ESTADO DE INFRAESTRUTURA E LOGÍSTICA DE MATO GROSSO
						Rodovia: Linha Cabaçu
						Trecho: Entrº BR-364 - Linha Cabaçu (Km 0,0 a Km 42,75)
						Extensão: 42,75 km
						Assunto: SEÇÕES TRANSVERSAIS DE TERRAPLENAGEM
						Folha nº: ST-050
						Data: -
						Escala: 1:200

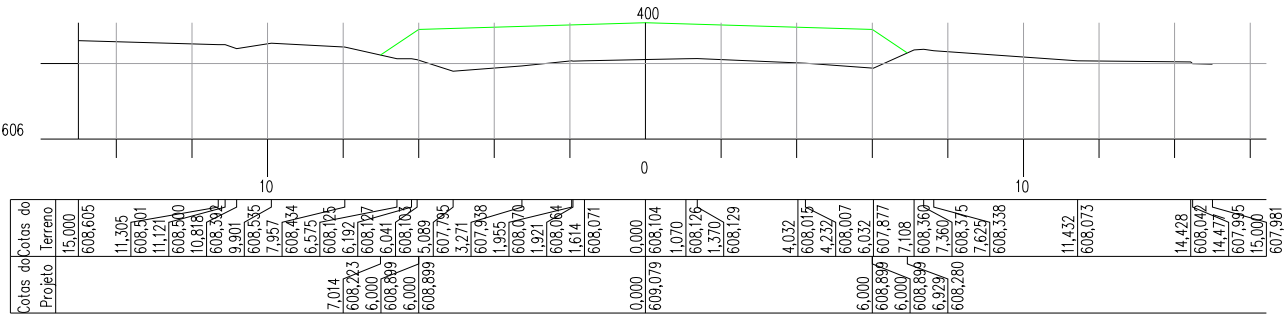
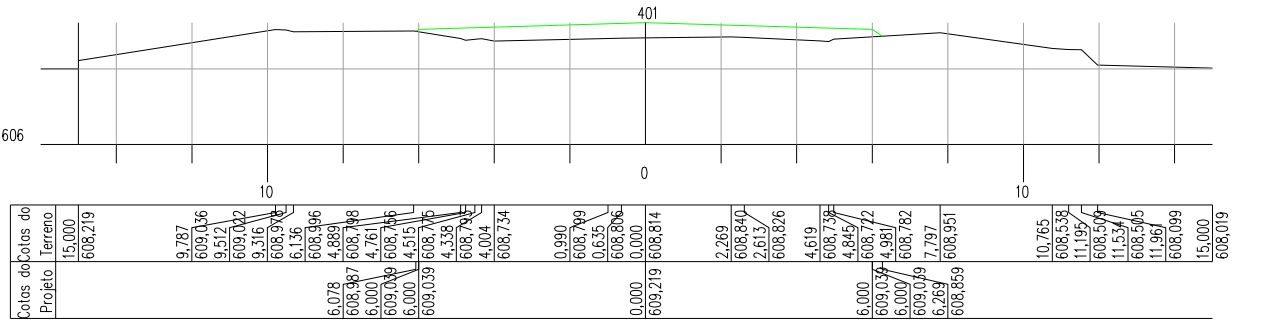
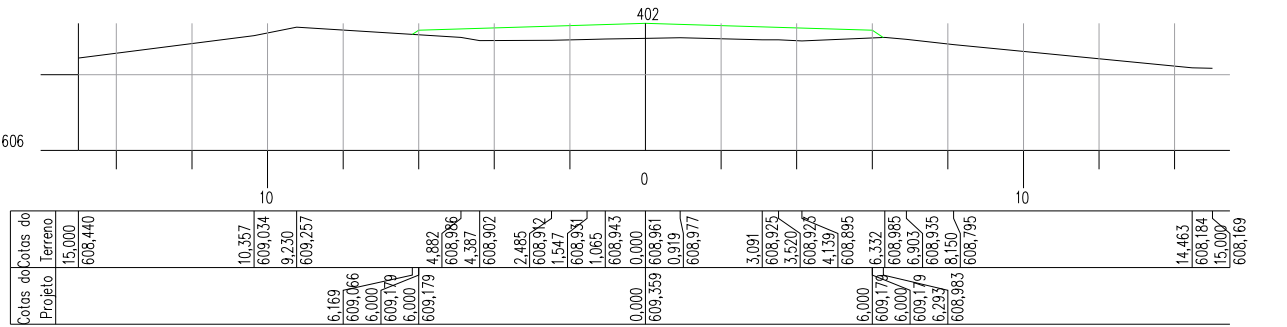
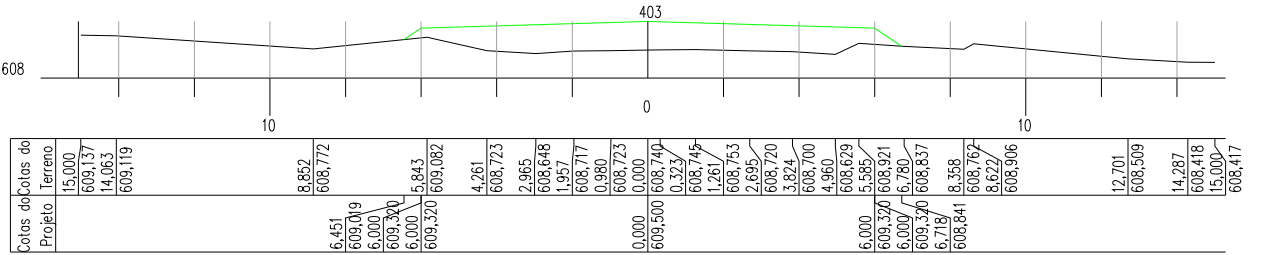
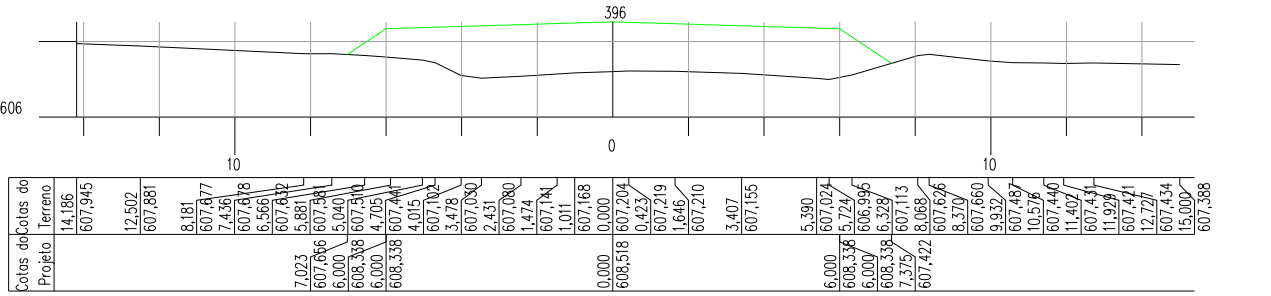
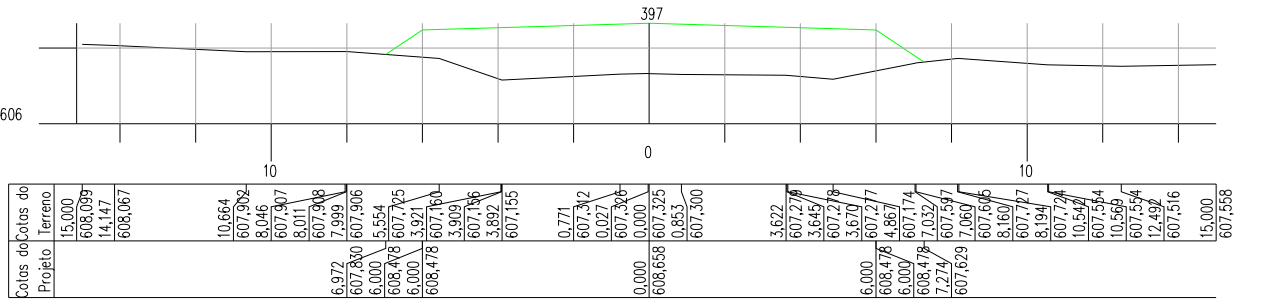
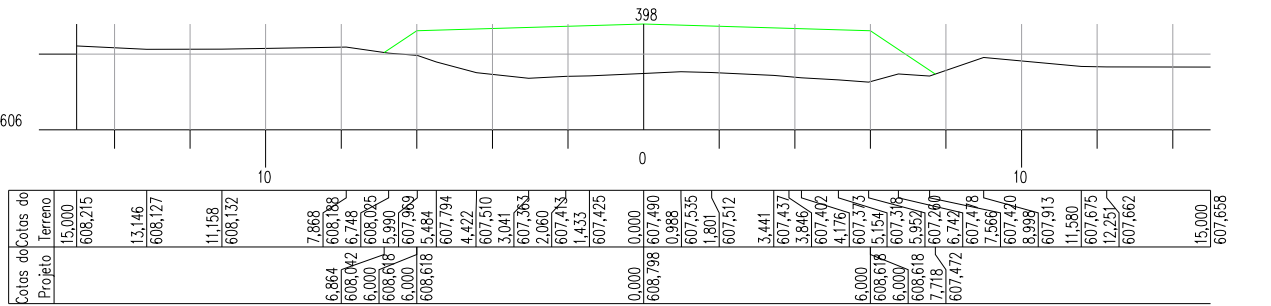
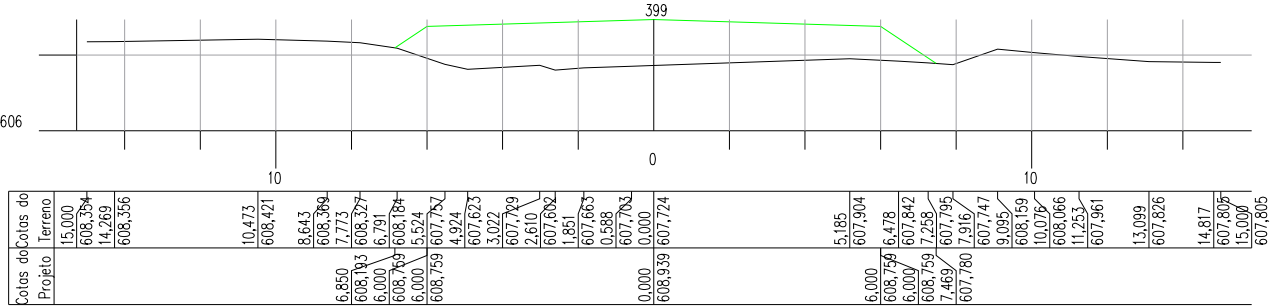




Nº.	DATA	APROVAÇÃO	AUTORIA	APROVAÇÃO	DOCUMENTO	OBSERVAÇÕES:	Projeto:	SINFRA	SECRETARIA DE ESTADO DE INFRAESTRUTURA E LOGÍSTICA DE MATO GROSSO	SUPR
									Rodovia: Linha Cabaçu	Folha nº: ST-051
									Trecho: Entrº BR-364 - Linha Cabaçu (Km 0,0 a Km 42,75)	Data: -
									Extensão: 42,75 km	Escala: 1:200
									Assunto: SEÇÕES TRANSVERSAIS DE TERRAPLENAGEM	



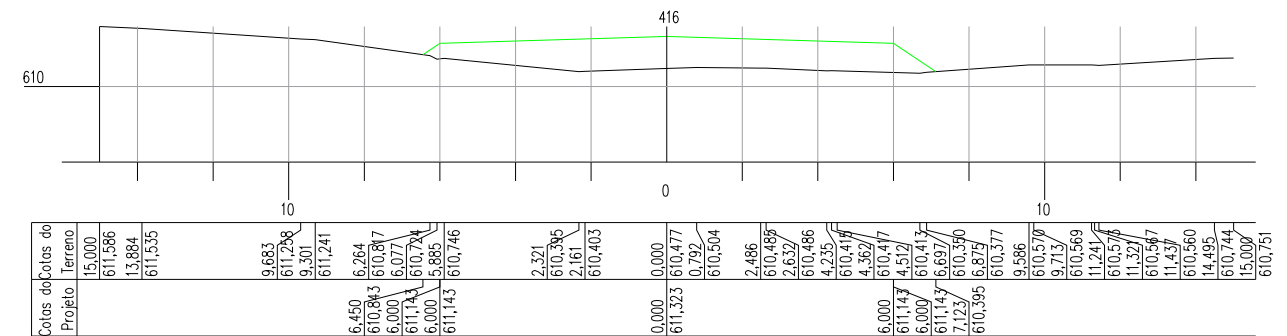
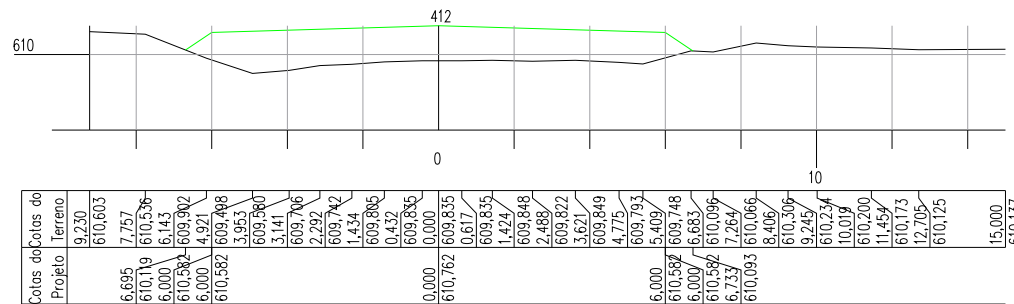
Nº.	DATA	APROVAÇÃO	AUTORIA	APROVAÇÃO	DOCUMENTO	OBSERVAÇÕES:	Projeto:	SINFRA	SECRETARIA DE ESTADO DE INFRAESTRUTURA E LOGÍSTICA DE MATO GROSSO	SUPR
									Rodovia: Linha Cabaçú	Folha nº: ST-052
									Trecho: Entrº BR-364 - Linha Cabaçú (Km 0,0 a Km 42,75)	Data:
									Extensão: 42,75 km	-
									Assunto:	Escala:
									SEÇÕES TRANSVERSAIS DE TERRAPLENAGEM	1:200

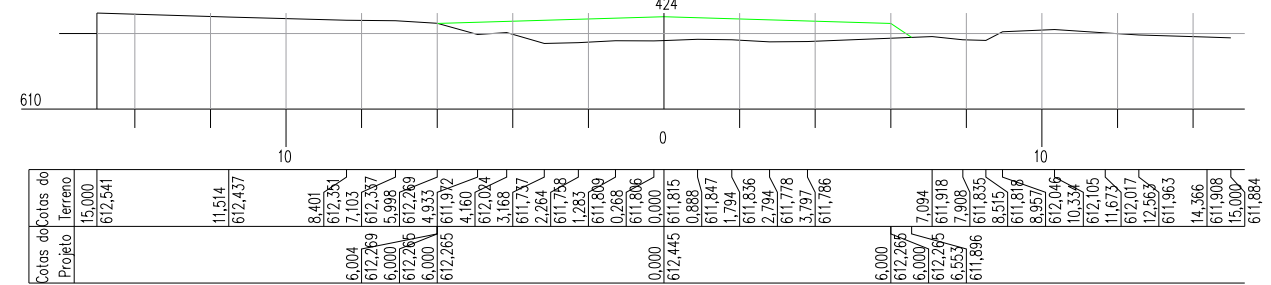
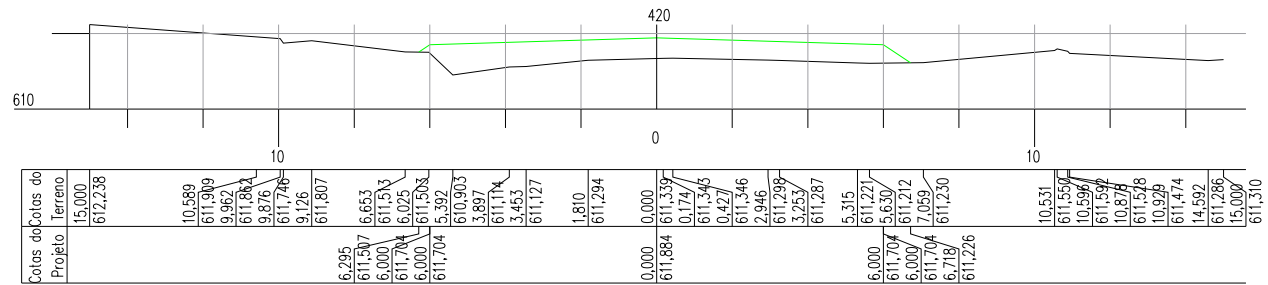


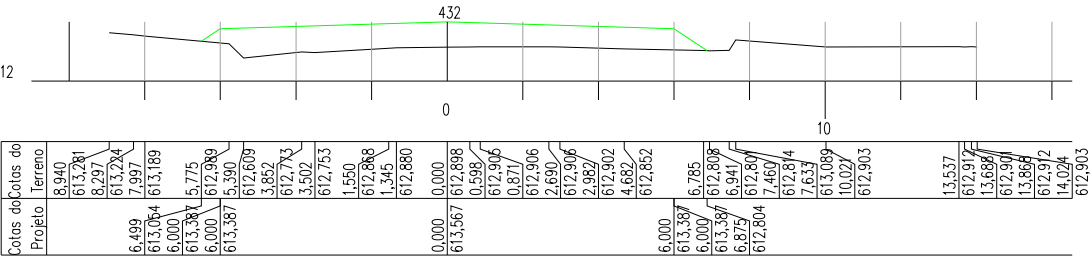
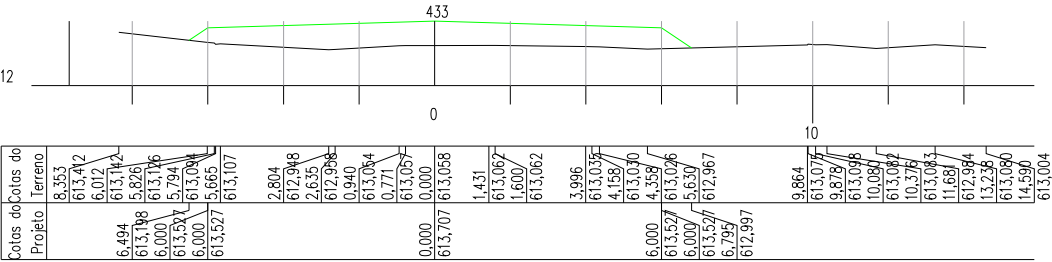
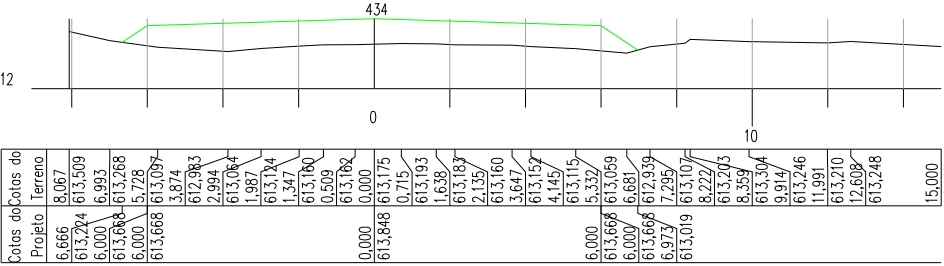
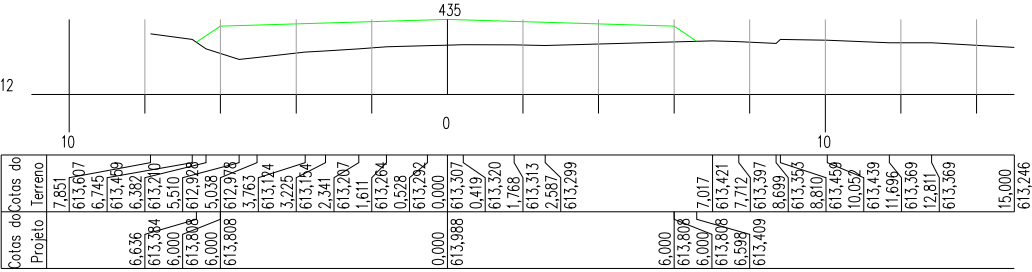
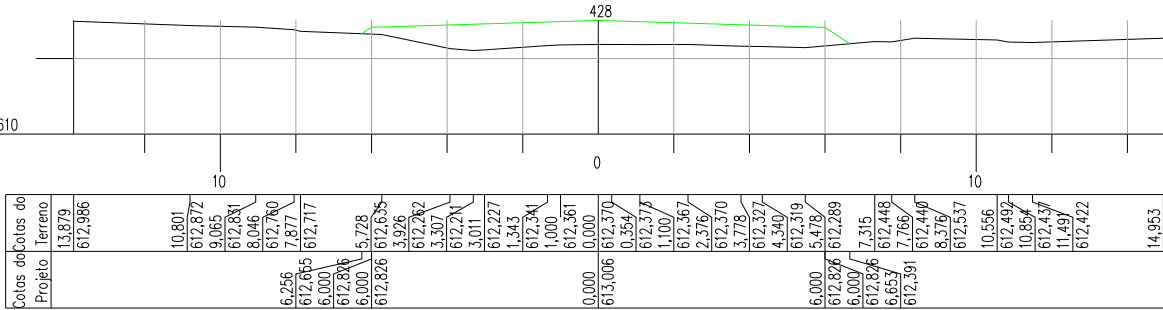
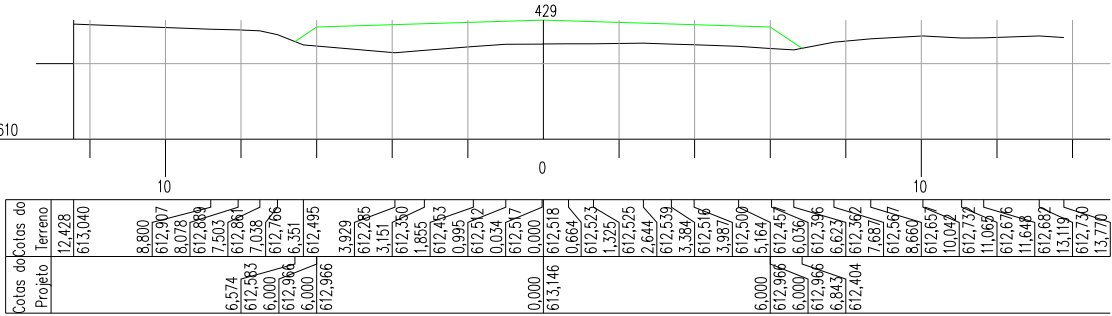
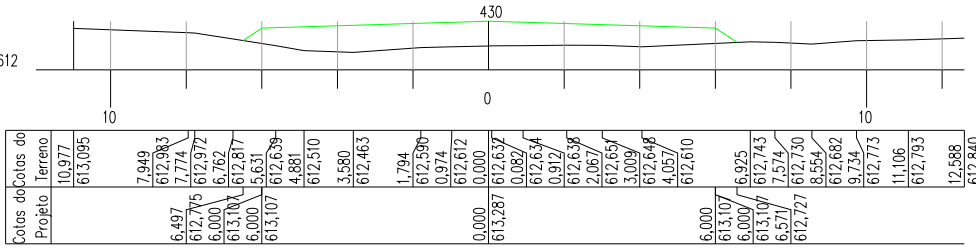
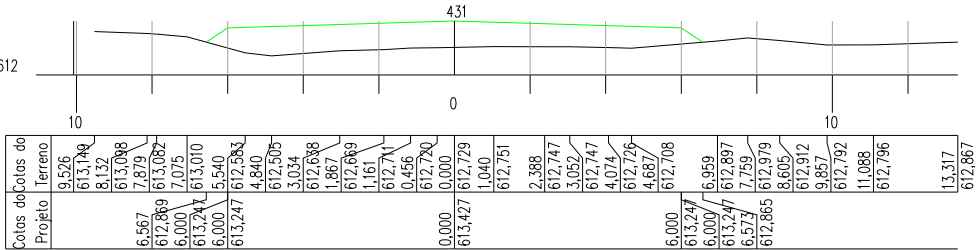


Nº.	DATA	APROVAÇÃO	AUTORIA	APROVAÇÃO	DOCUMENTO	OBSERVAÇÕES:	Projeto:	SINFRA	SECRETARIA DE ESTADO DE INFRAESTRUTURA E LOGÍSTICA DE MATO GROSSO	SUPR
									Rodovia: Linha Cabaçu Trecho: Entrº BR-364 - Linha Cabaçu (Km 0,0 a Km 42,75) Extensão: 42,75 km Assunto: SEÇÕES TRANSVERSAIS DE TERRAPLENAGEM	Folha nº: ST-053 Data: - Escala: 1:200



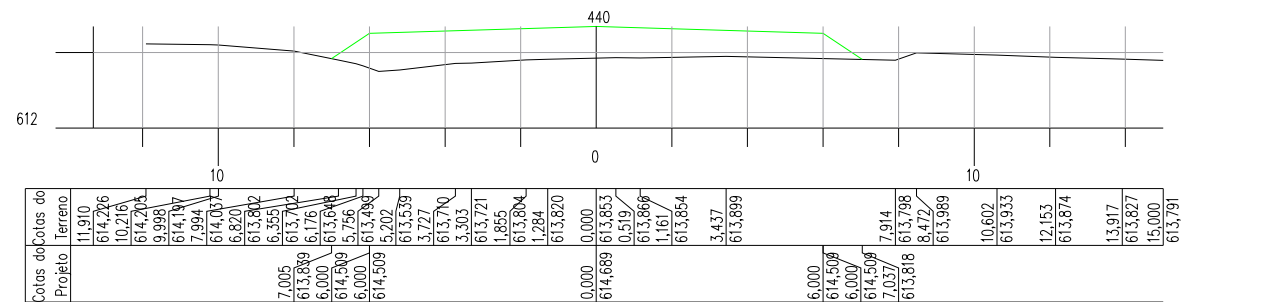
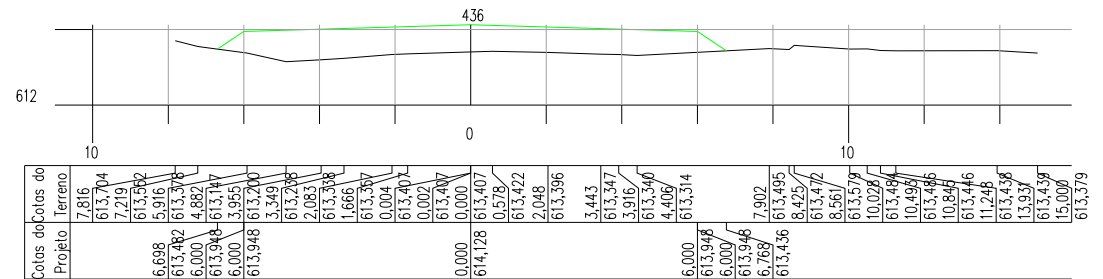








Nº.	DATA	APROVAÇÃO	AUTORIA	APROVAÇÃO	DOCUMENTO	OBSERVAÇÕES:	Projeto:	SINFRA	SECRETARIA DE ESTADO DE INFRAESTRUTURA E LOGÍSTICA DE MATO GROSSO	SUPR
									Rodovia: Linha Cabaçu	Folha nº: ST-057
									Trecho: Entrº BR-364 - Linha Cabaçu (Km 0,0 a Km 42,75)	Data: -
									Extensão: 42,75 km	Escala: 1:200
									Assunto: SEÇÕES TRANSVERSAIS DE TERRAPLENAGEM	

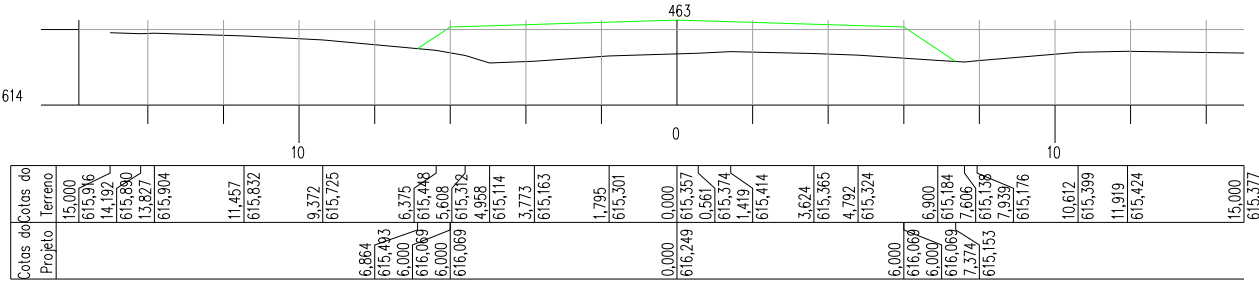
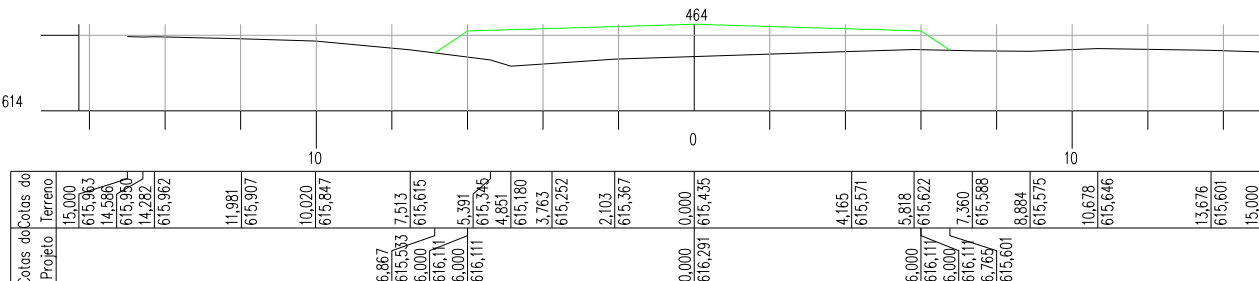
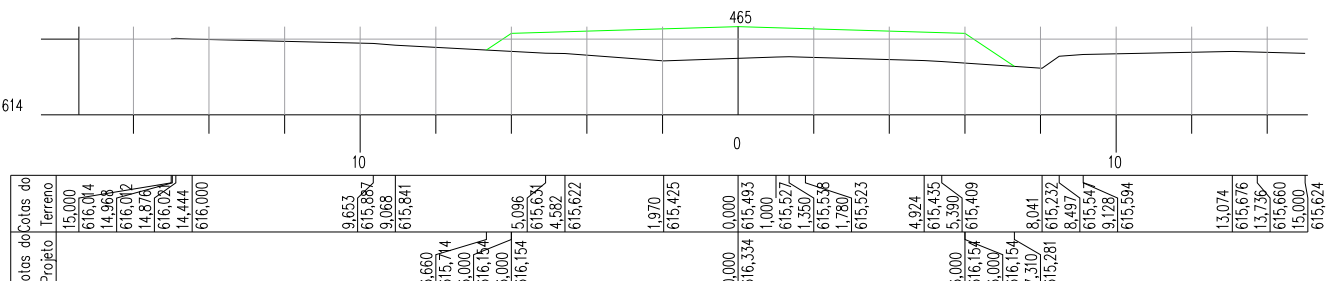
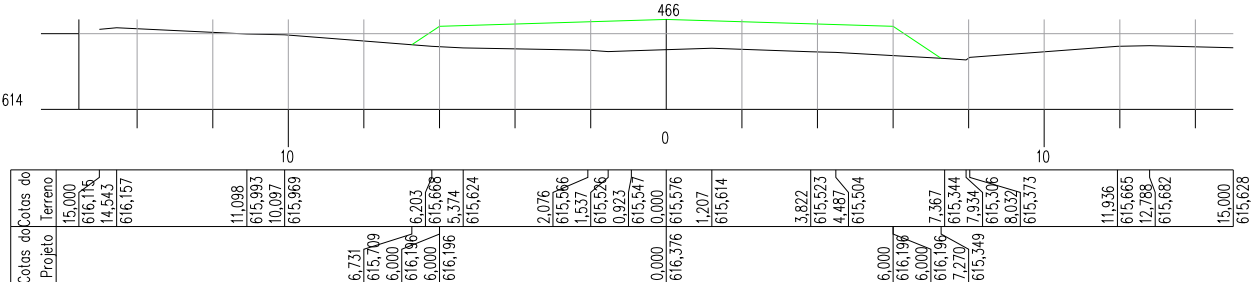
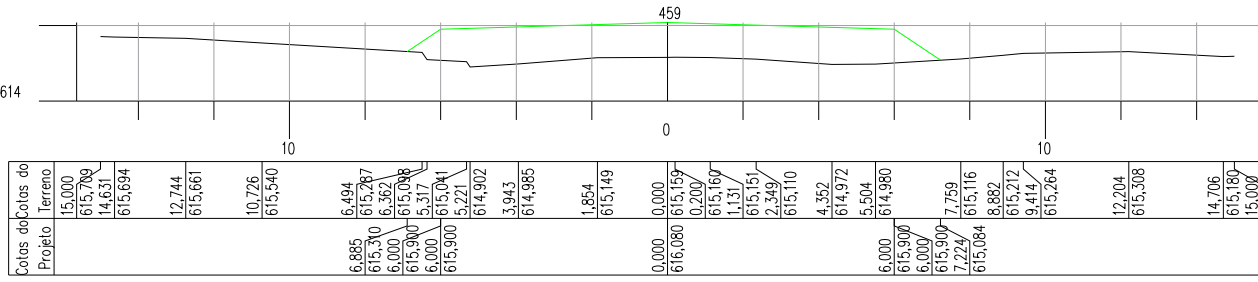
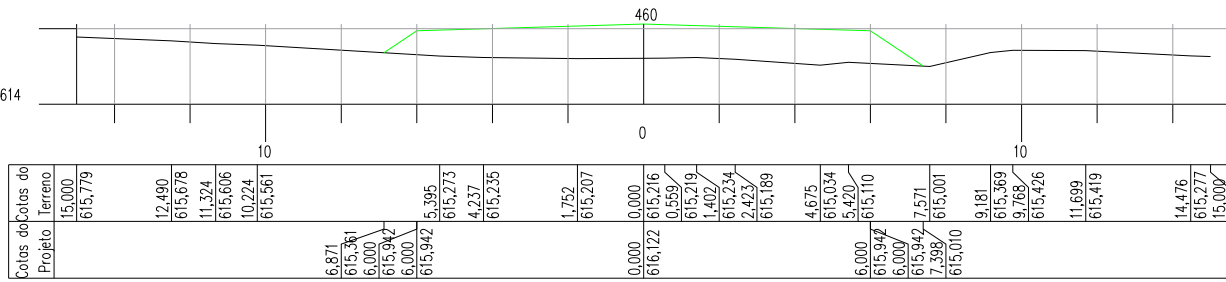
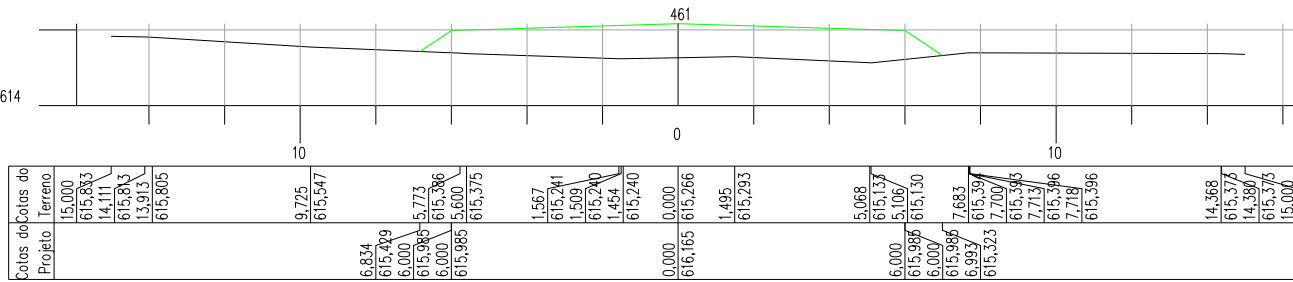
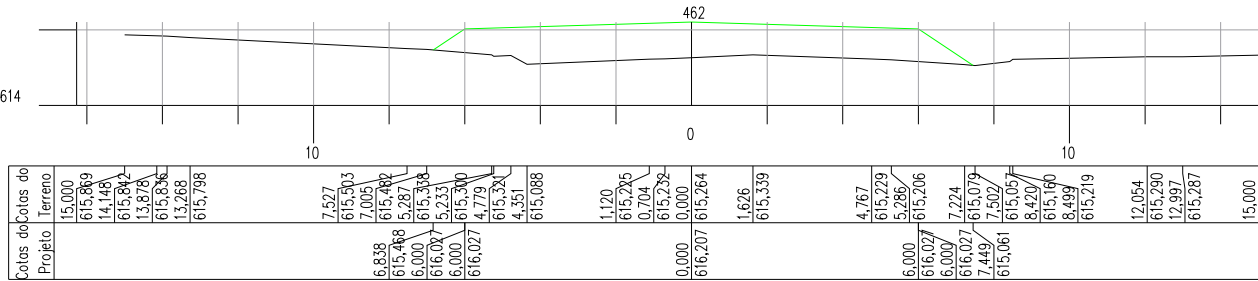




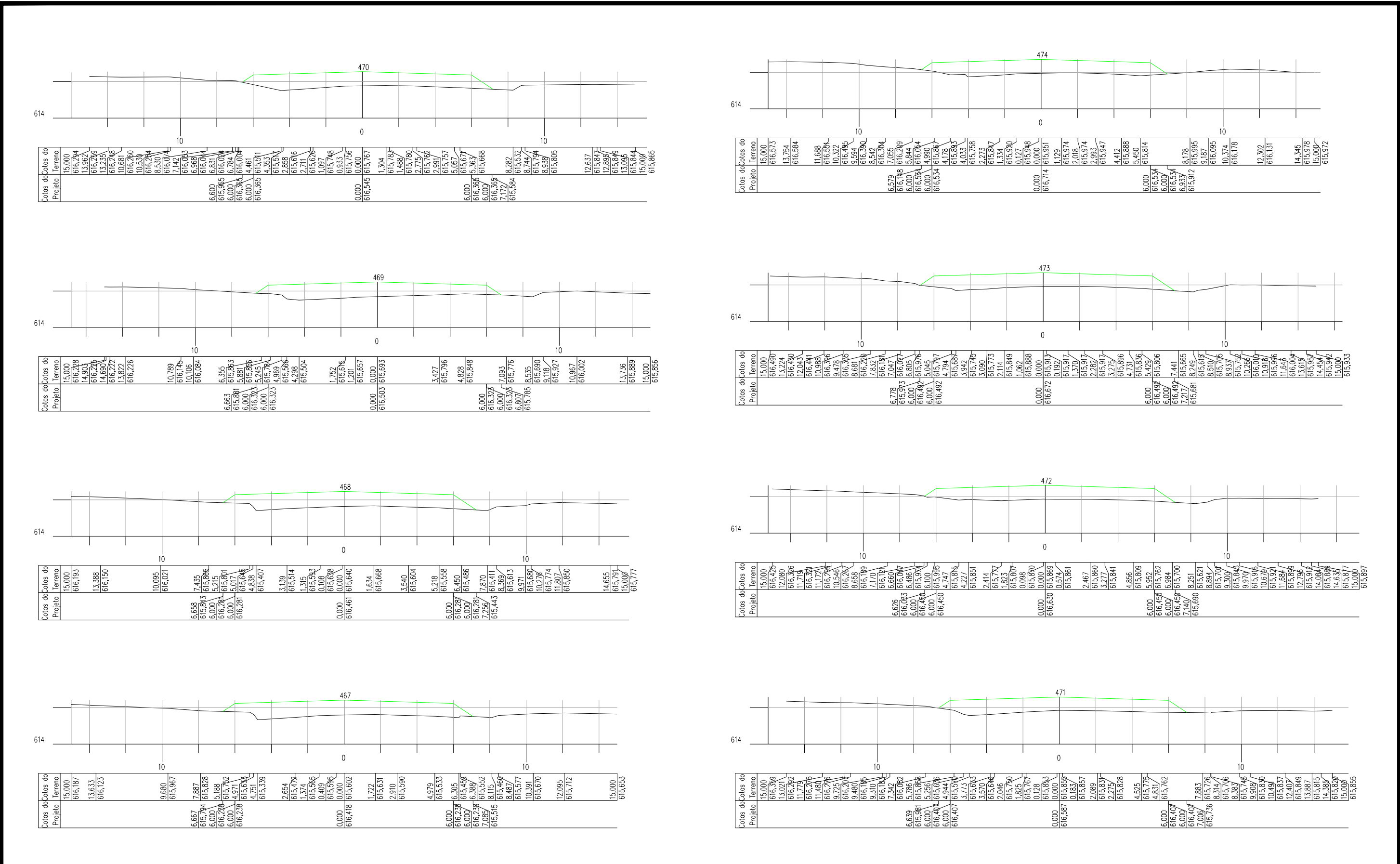
Nº.	DATA	APROVAÇÃO	AUTORIA	APROVAÇÃO	DOCUMENTO	OBSERVAÇÕES:	Projeto:	SINFRA	SECRETARIA DE ESTADO DE INFRAESTRUTURA E LOGÍSTICA DE MATO GROSSO	SUPR
									Rodovia: Linha Cabaçú	Folha nº: ST-058
									Trecho: Entrº BR-364 - Linha Cabaçú (Km 0,0 a Km 42,75)	Data: -
									Extensão: 42,75 km	
									Assunto: SEÇÕES TRANSVERSAIS DE TERRAPLENAGEM	Escala: 1:200







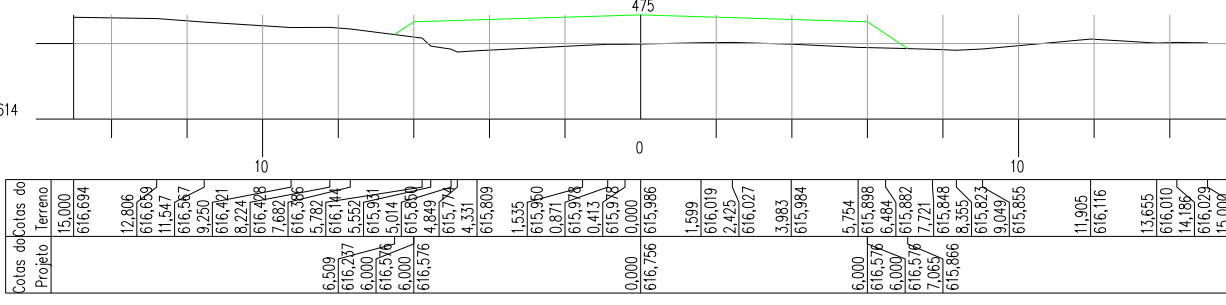
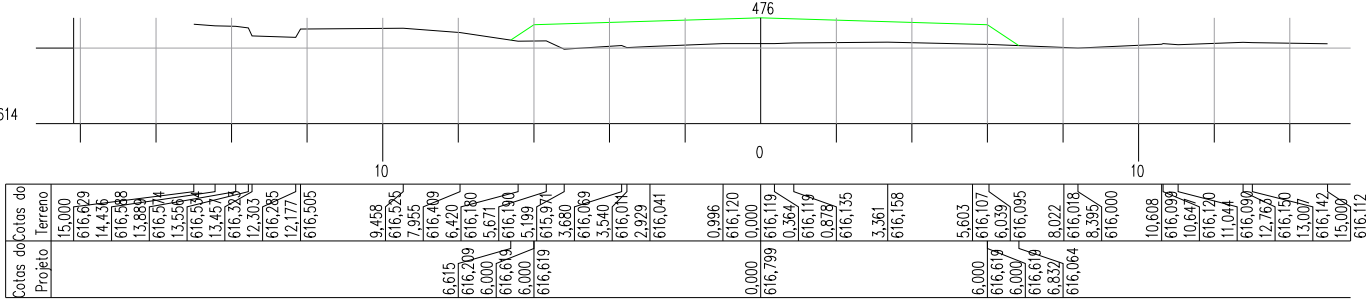
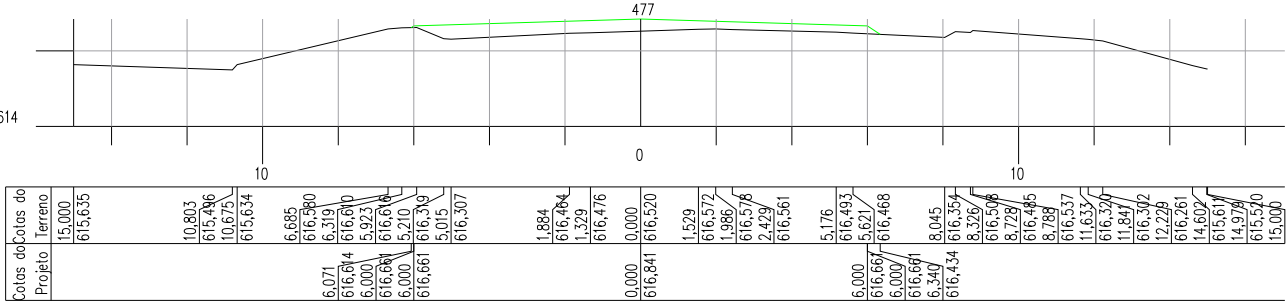
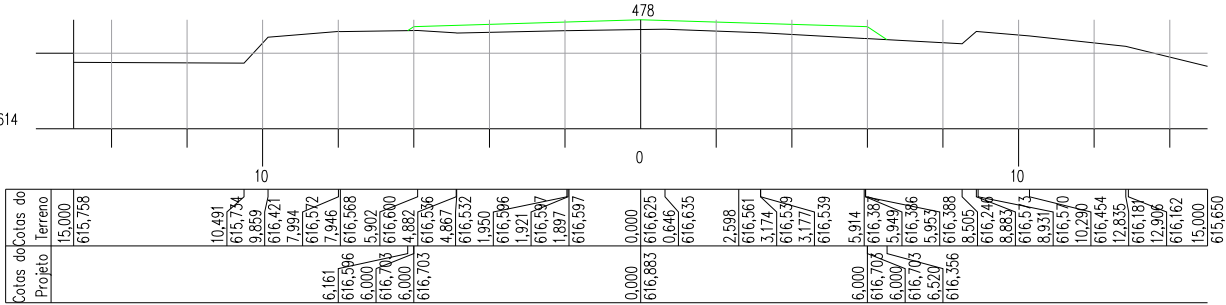


Nº.	DATA	APROVAÇÃO	AUTORIA	APROVAÇÃO	DOCUMENTO	OBSERVAÇÕES:	Projeto:	SINFRA	SECRETARIA DE ESTADO DE INFRAESTRUTURA E LOGÍSTICA DE MATO GROSSO	SUPR
									Rodovia: Linha Cabaçu	Folha nº: ST-061
									Trecho: Entrº BR-364 - Linha Cabaçu (Km 0,0 a Km 42,75)	Data: -
									Extensão: 42,75 km	Escala: 1:200
									Assunto: SEÇÕES TRANSVERSAIS DE TERRAPLENAGEM	

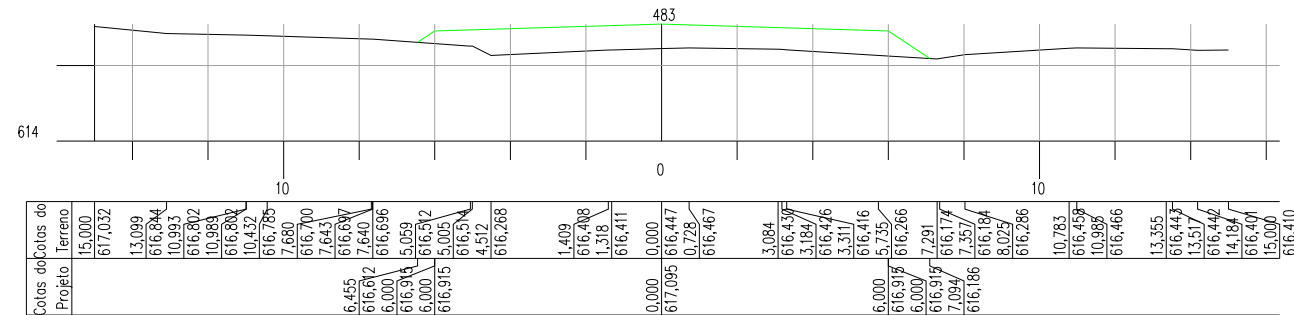
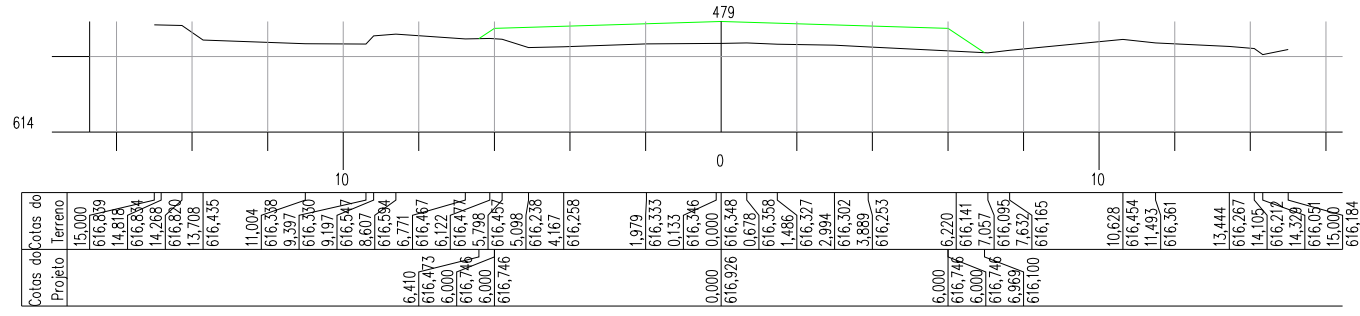




Nº.	DATA	APROVAÇÃO	AUTORIA	APROVAÇÃO	DOCUMENTO	OBSERVAÇÕES:	Projeto:	SINFRA	SECRETARIA DE ESTADO DE INFRAESTRUTURA E LOGÍSTICA DE MATO GROSSO	SUPR
									Rodovia: Linha Cabaçú	Folha nº: ST-062
									Trecho: Entrº BR-364 - Linha Cabaçú (Km 0,0 a Km 42,75)	Data: -
									Extensão: 42,75 km	
									Assunto:	
									SEÇÕES TRANSVERSAIS DE TERRAPLENAGEM	

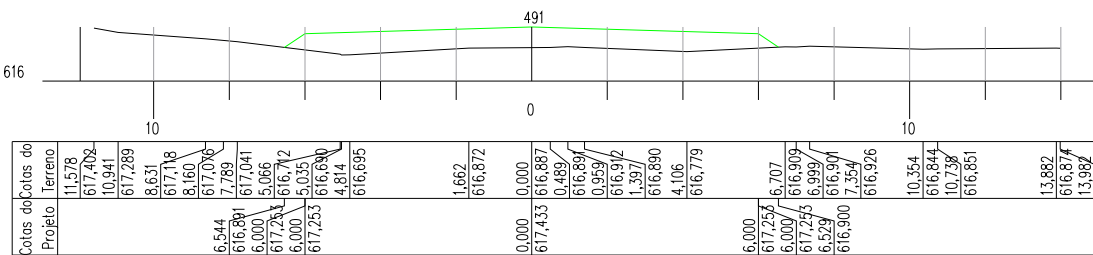
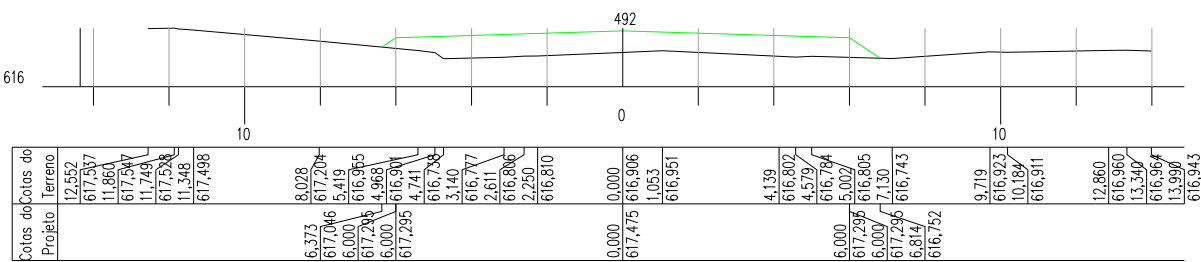
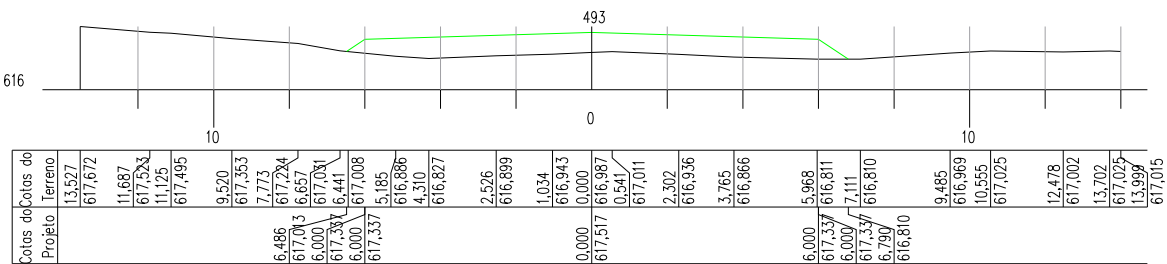
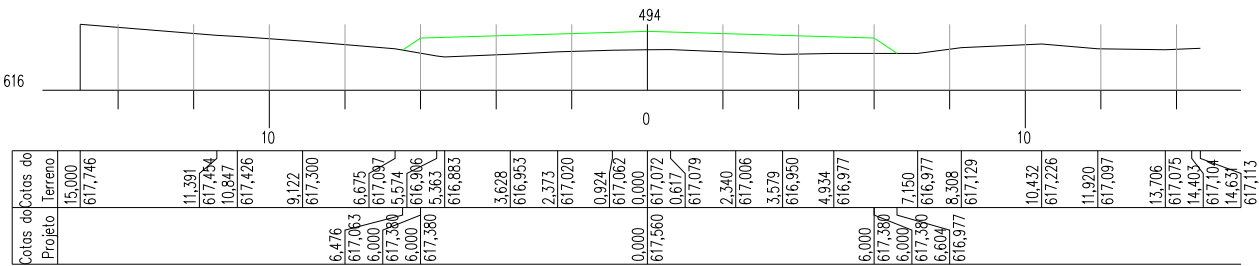
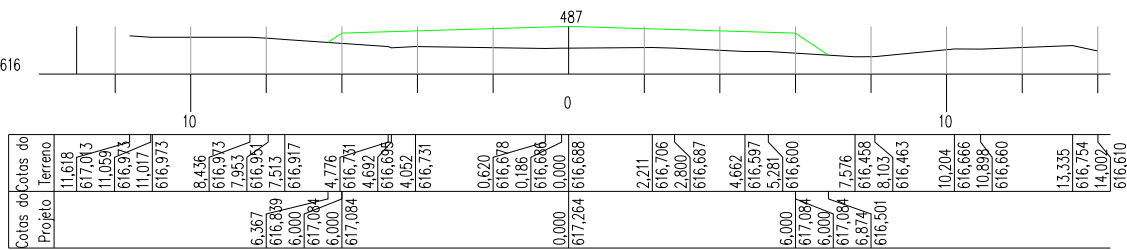
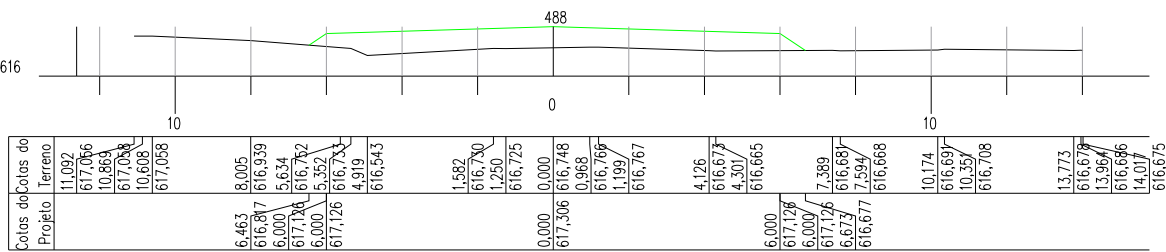
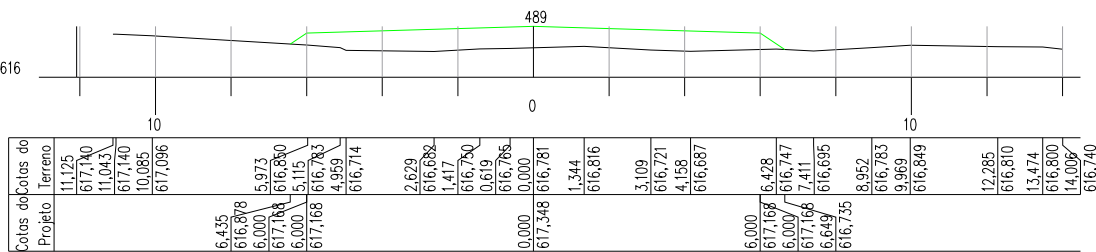
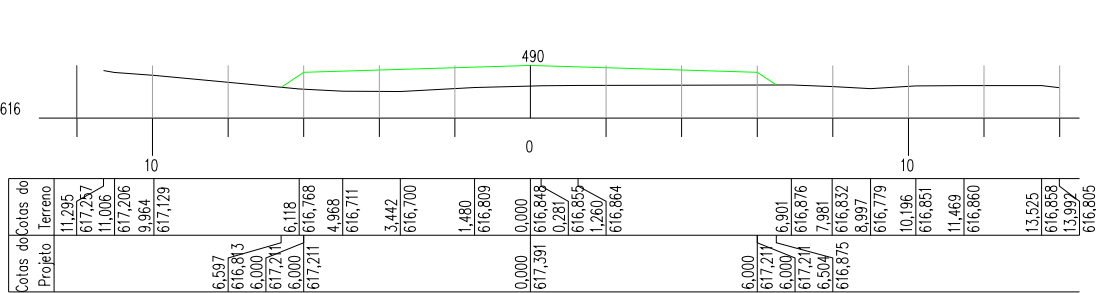






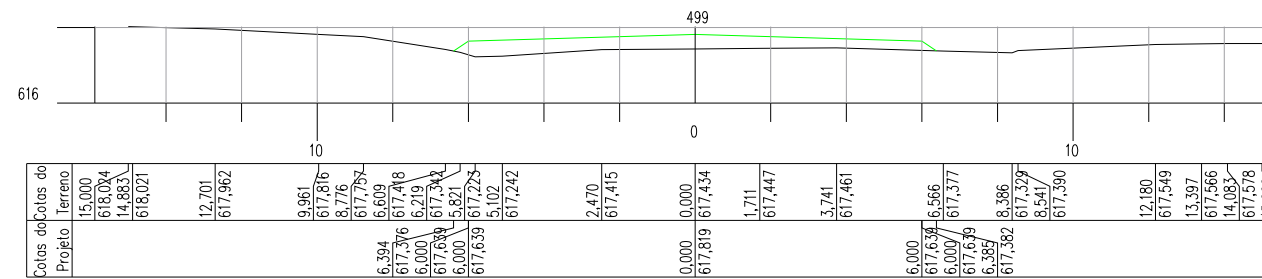
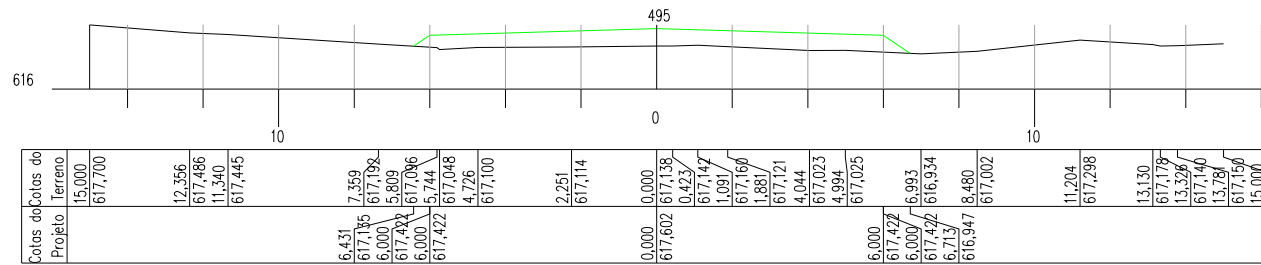
Nº.	DATA	APROVAÇÃO	AUTORIA	APROVAÇÃO	DOCUMENTO	OBSERVAÇÕES:	Projeto:	SINFRA	SECRETARIA DE ESTADO DE INFRAESTRUTURA E LOGÍSTICA DE MATO GROSSO	SUPR
									Rodovia: Linha Cabaçu Trecho: Entrº BR-364 - Linha Cabaçu (Km 0,0 a Km 42,75) Extensão: 42,75 km Assunto: SEÇÕES TRANSVERSAIS DE TERRAPLENAGEM	Folha nº: ST-063
										Data: -
										Escala: 1:200





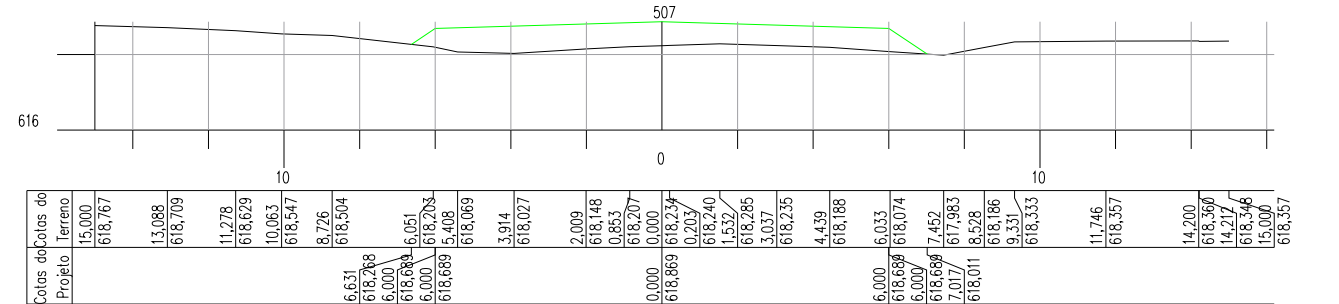
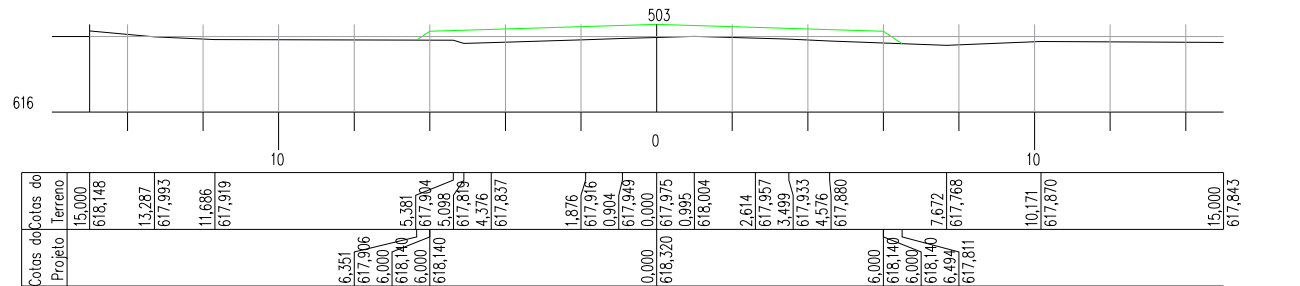
Nº.	DATA	APROVAÇÃO	AUTORIA	APROVAÇÃO	DOCUMENTO	OBSERVAÇÕES:	Projeto:	SINFRA	SECRETARIA DE ESTADO DE INFRAESTRUTURA E LOGÍSTICA DE MATO GROSSO	SUPR
									Rodovia: Linha Cabaçú	Folha nº:
									Trecho: Entrº BR-364 - Linha Cabaçú (Km 0,0 a Km 42,75)	ST-064
									Extensão: 42,75 km	Data:
									Assunto:	-
									SEÇÕES TRANSVERSAIS DE TERRAPLENAGEM	Escala:
										1:200





Nº.	DATA	APROVAÇÃO	AUTORIA	APROVAÇÃO	DOCUMENTO	OBSERVAÇÕES:
						Projeto:
						
						
						SECRETARIA DE ESTADO DE INFRAESTRUTURA E LOGÍSTICA DE MATO GROSSO
						Rodovia: Linha Cabaçu
						Trecho: Entrº BR-364 - Linha Cabaçu (Km 0,0 a Km 42,75)
						Extensão: 42,75 km
						Assunto: SEÇÕES TRANSVERSAIS DE TERRAPLENAGEM
						Folha nº: ST-065
						Data: -
						Escala: 1:200

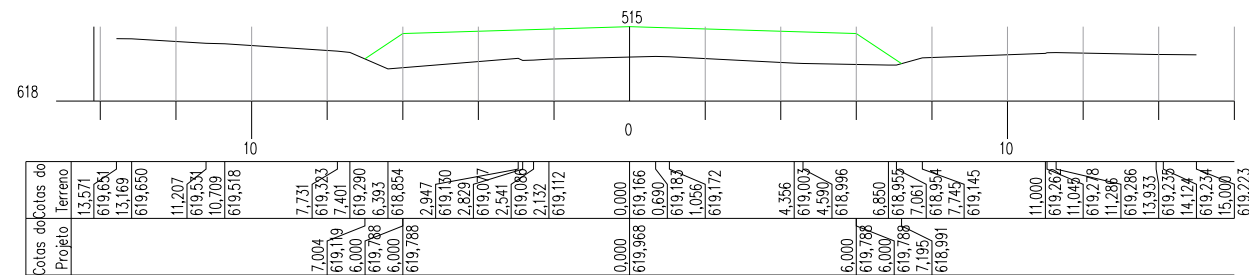
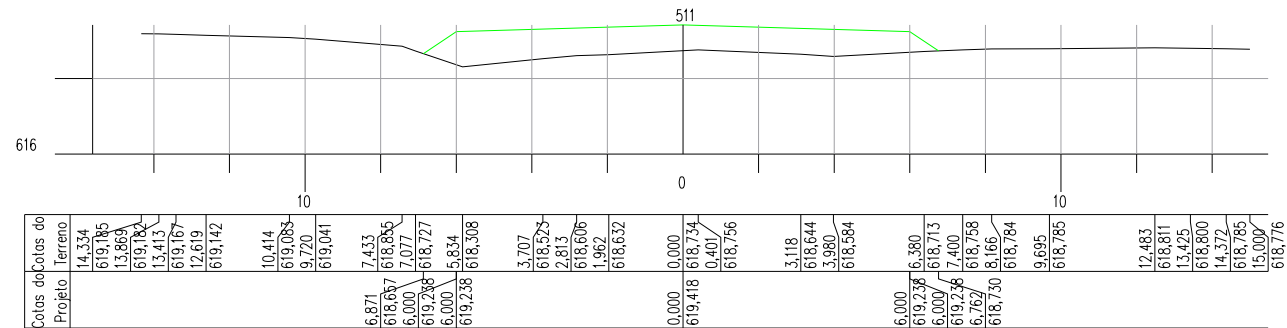


Nº.	DATA	APROVAÇÃO	AUTORIA	APROVAÇÃO	DOCUMENTO	OBSERVAÇÕES:	Projeto:	SINFRA	SECRETARIA DE ESTADO DE INFRAESTRUTURA E LOGÍSTICA DE MATO GROSSO	SUPR
									Rodovia: Linha Cabaçú	Folha nº: ST-066
									Trecho: Entrº BR-364 - Linha Cabaçú (Km 0,0 a Km 42,75)	Data: -
									Extensão: 42,75 km	
									Assunto:	
									SEÇÕES TRANSVERSAIS DE TERRAPLENAGEM	Escala: 1:200

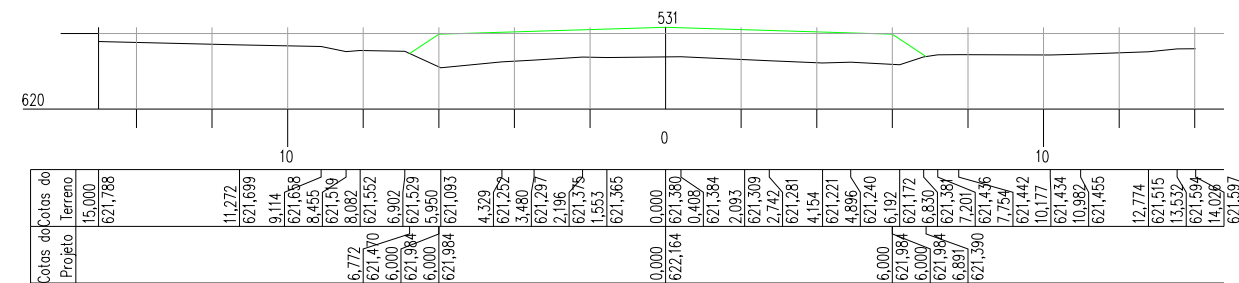
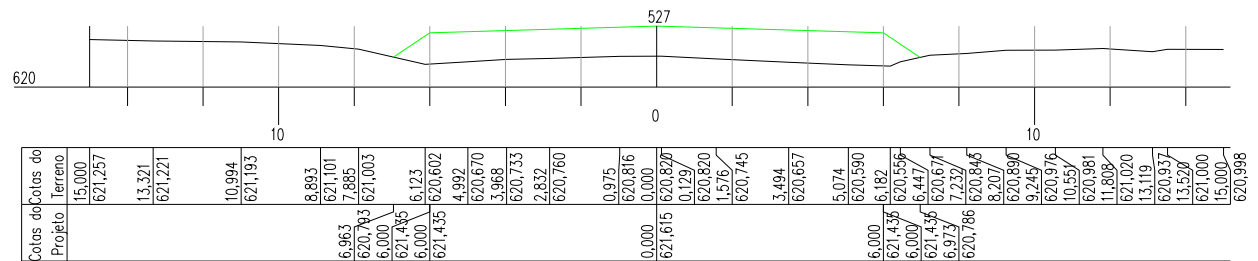


Nº.	DATA	APROVAÇÃO	AUTORIA	APROVAÇÃO	DOCUMENTO	OBSERVAÇÕES:	Projeto:	SINFRA	SECRETARIA DE ESTADO DE INFRAESTRUTURA E LOGÍSTICA DE MATO GROSSO	SUPR
									Rodovia: Linha Cabaçú	Folha nº: ST-067
									Trecho: Entrº BR-364 - Linha Cabaçú (Km 0,0 a Km 42,75)	Data: -
									Extensão: 42,75 km	
									Assunto: SEÇÕES TRANSVERSAIS DE TERRAPLENAGEM	Escala: 1:200

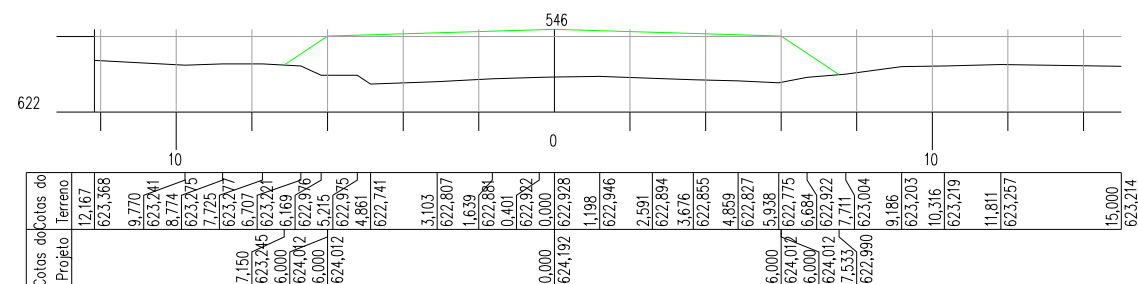
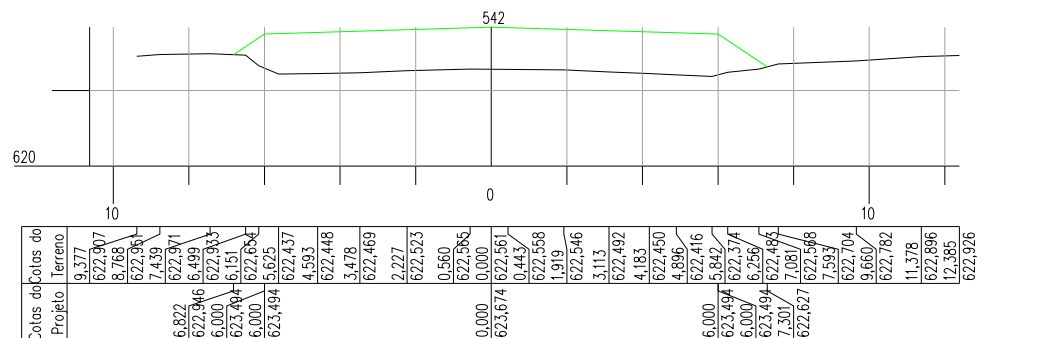








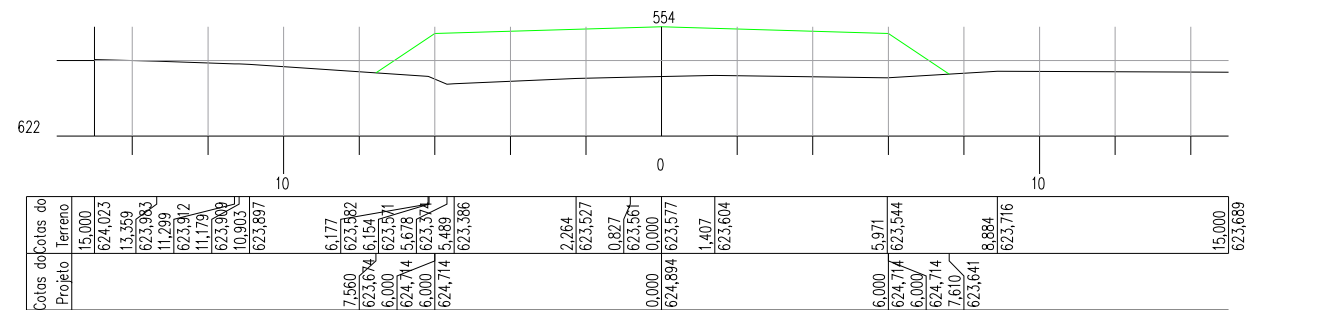
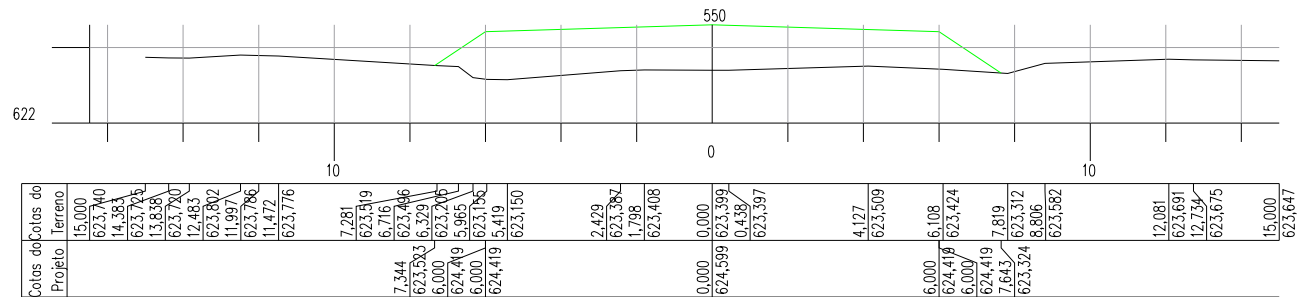






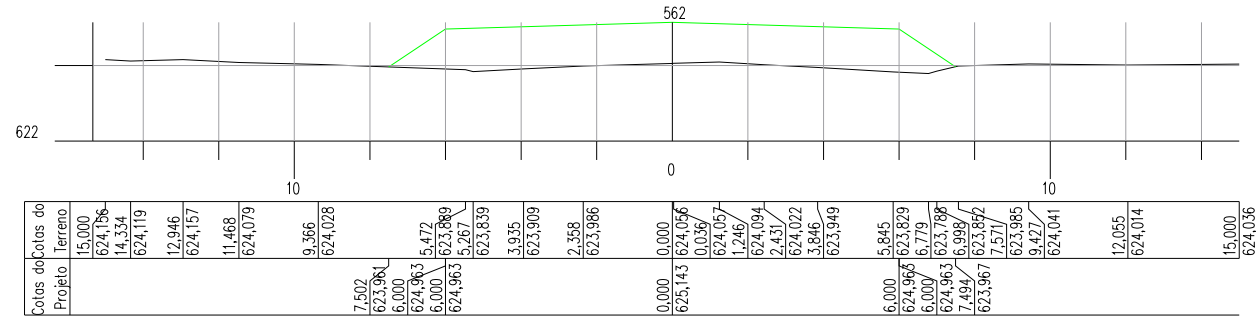
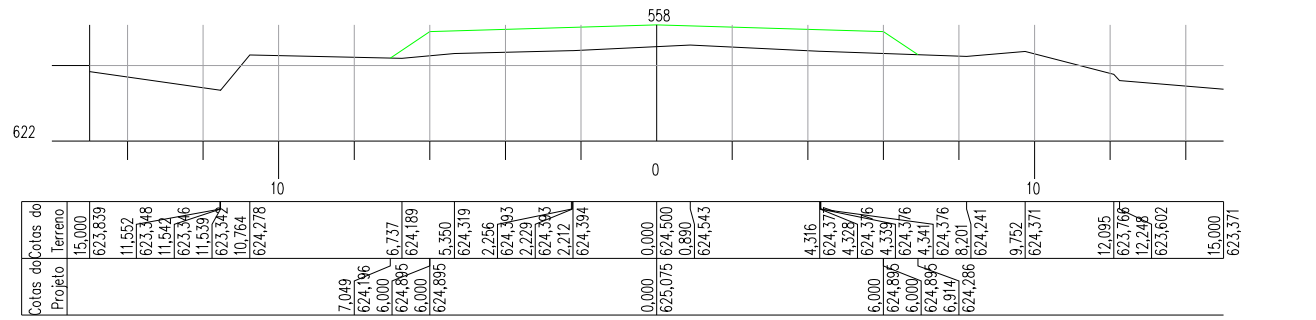


Nº.	DATA	APROVAÇÃO	AUTORIA	APROVAÇÃO	DOCUMENTO	OBSERVAÇÕES:	Projeto:	SINFRA	SECRETARIA DE ESTADO DE INFRAESTRUTURA E LOGÍSTICA DE MATO GROSSO	SUPR
									Rodovia: Linha Cabaçú	Folha nº: ST-072
									Trecho: Entrº BR-364 - Linha Cabaçú (Km 0,0 a Km 42,75)	Data: -
									Extensão: 42,75 km	
									Assunto:	
									SEÇÕES TRANSVERSAIS DE TERRAPLENAGEM	Escala: 1:200

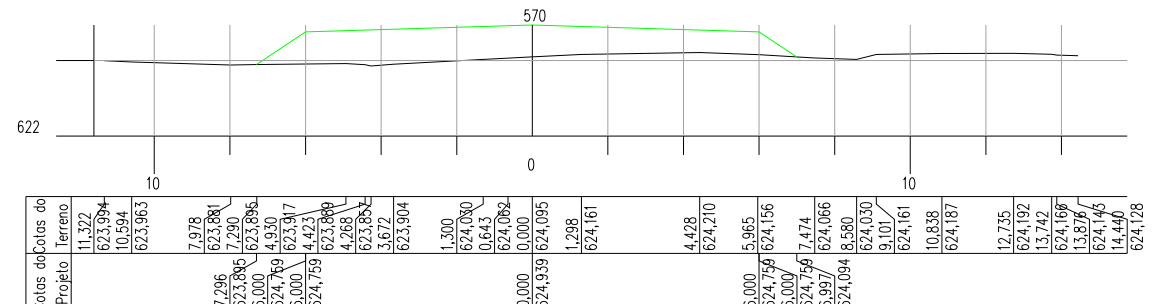
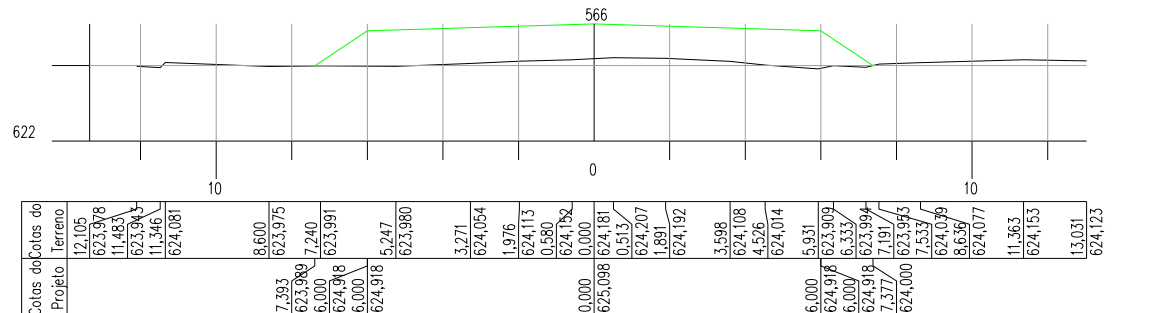


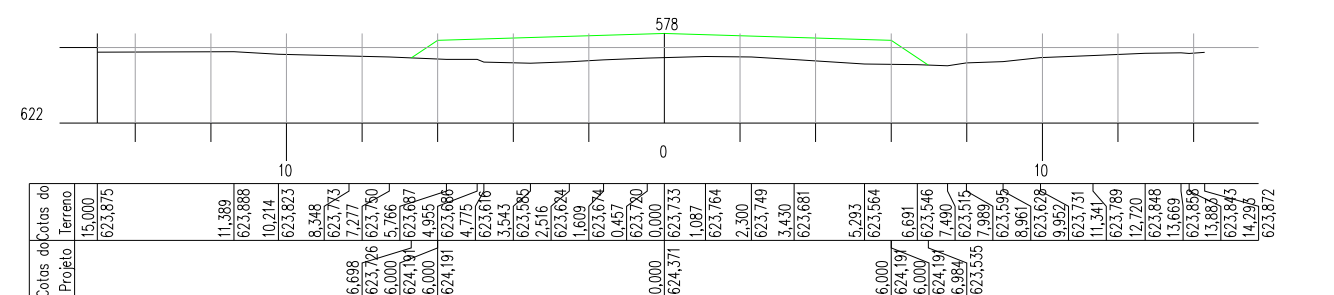
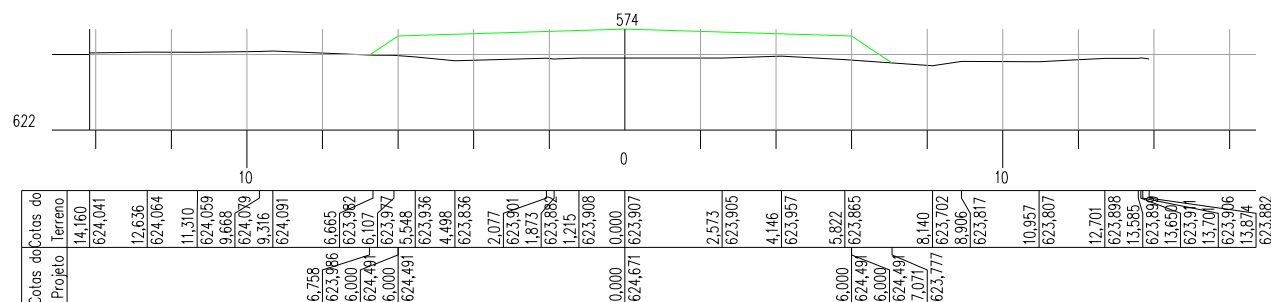




Nº.	DATA	APROVAÇÃO	AUTORIA	APROVAÇÃO	DOCUMENTO	OBSERVAÇÕES:	Projeto:	SINFRA	SECRETARIA DE ESTADO DE INFRAESTRUTURA E LOGÍSTICA DE MATO GROSSO	SUPR
									Rodovia: Linha Cabaçú	Folha nº: ST-073
									Trecho: Entrº BR-364 - Linha Cabaçú (Km 0,0 a Km 42,75)	Data: -
									Extensão: 42,75 km	
									Assunto:	
									SEÇÕES TRANSVERSAIS DE TERRAPLENAGEM	Escala: 1:200





Projeto:	SINFRA	SECRETARIA DE ESTADO DE INFRAESTRUTURA E LOGÍSTICA DE MATO GROSSO	SUPR
		Rodovia: Linha Cabaçu	Folha nº: ST-074
		Trecho: Entrº BR-364 - Linha Cabaçu (Km 0,0 a Km 42,75)	Data:
		Extensão: 42,75 km	-
		Assunto:	Escala:
		SEÇÕES TRANSVERSAIS DE TERRAPLENAGEM	1:200



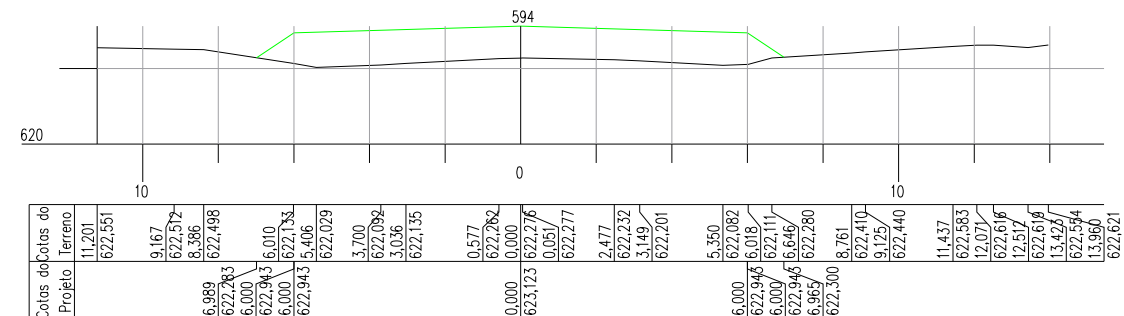
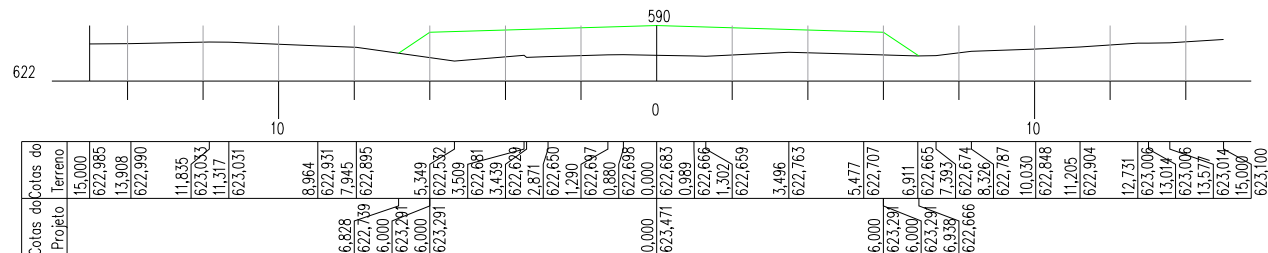




Nº.	DATA	APROVAÇÃO	AUTORIA	APROVAÇÃO	DOCUMENTO	OBSERVAÇÕES:	Projeto:	SINFRA	SECRETARIA DE ESTADO DE INFRAESTRUTURA E LOGÍSTICA DE MATO GROSSO	SUPR
									Rodovia: Linha Cabaçú	Folha nº: ST-076
									Trecho: Entrº BR-364 - Linha Cabaçú (Km 0,0 a Km 42,75)	Data: -
									Extensão: 42,75 km	
									Assunto:	
									SEÇÕES TRANSVERSAIS DE TERRAPLENAGEM	Escala: 1:200

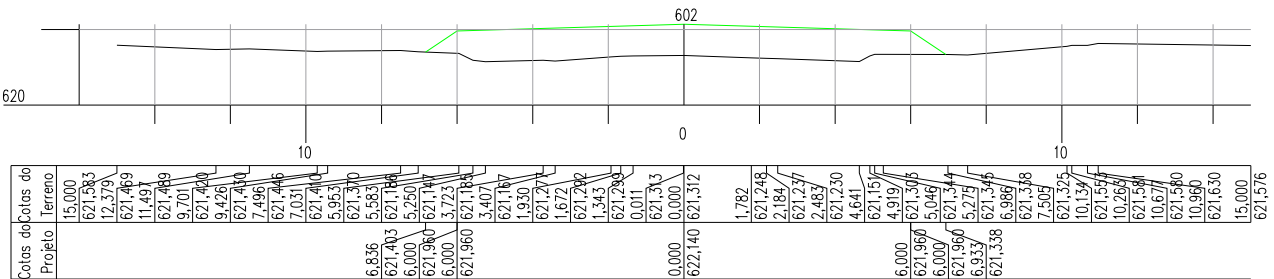
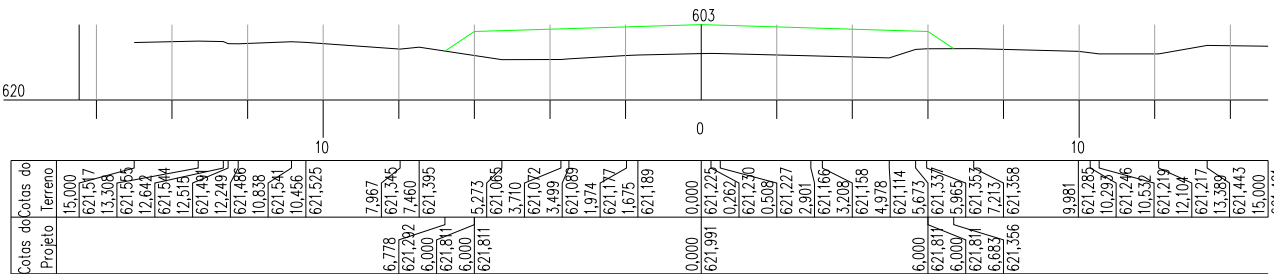
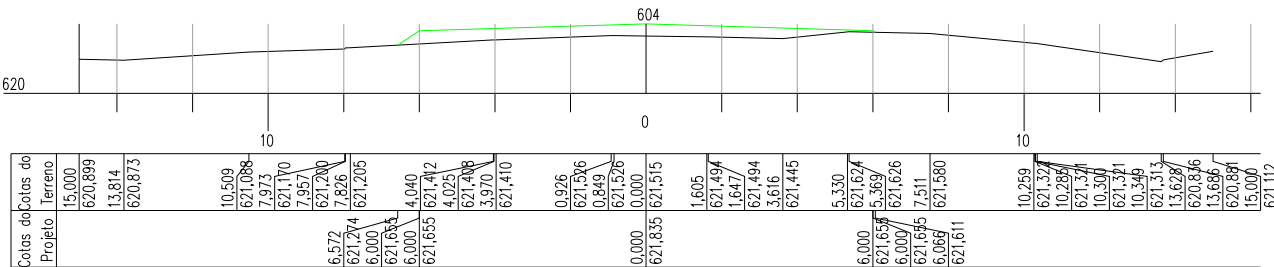
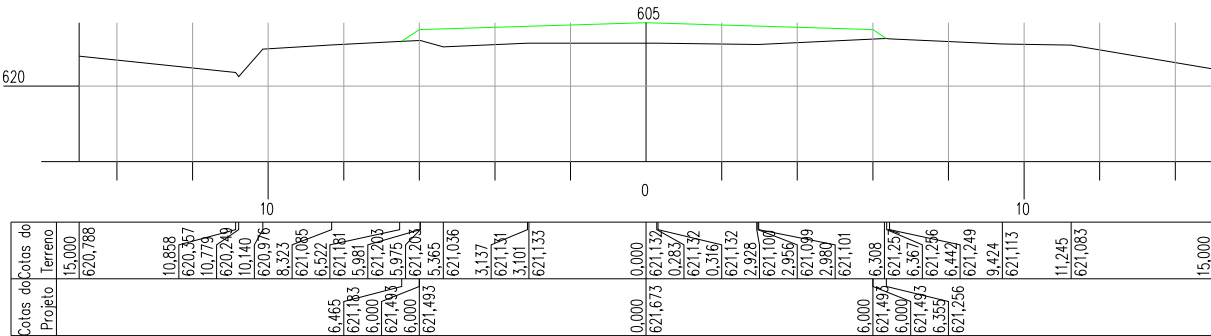
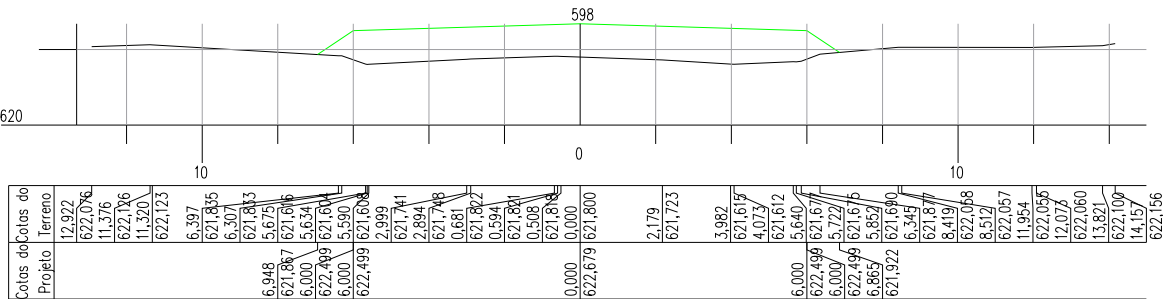
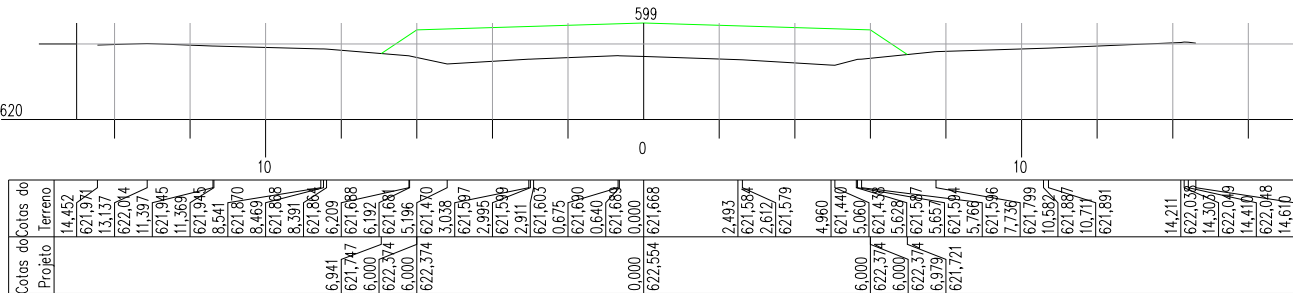
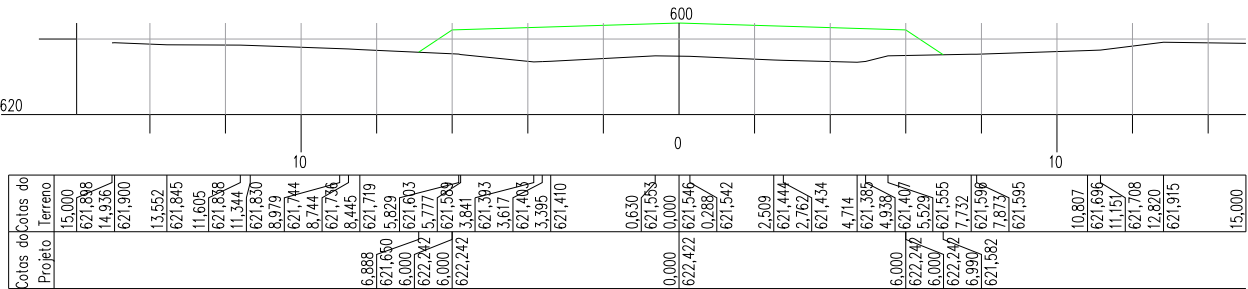
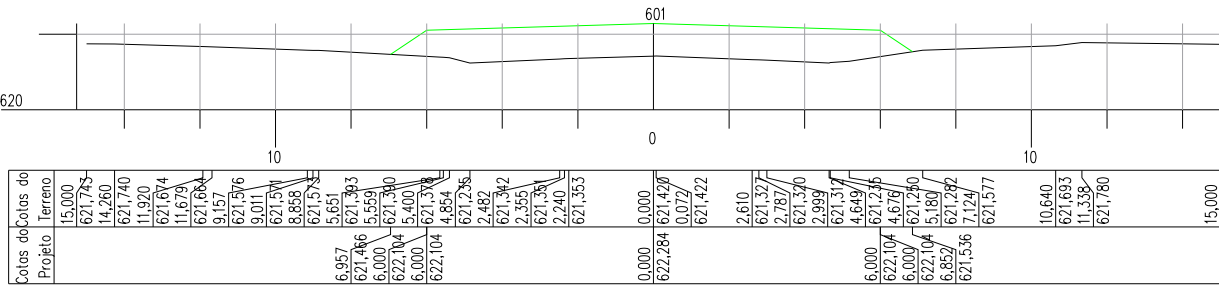




Nº.	DATA	APROVAÇÃO	AUTORIA	APROVAÇÃO	DOCUMENTO	OBSERVAÇÕES:
						Projeto:
						
						
						SECRETARIA DE ESTADO DE INFRAESTRUTURA E LOGÍSTICA DE MATO GROSSO
						Rodovia: Linha Cabaçu
						Trecho: Entrº BR-364 - Linha Cabaçu (Km 0,0 a Km 42,75)
						Extensão: 42,75 km
						Assunto: SEÇÕES TRANSVERSAIS DE TERRAPLENAGEM
						Folha nº: ST-077
						Data: -
						Escala: 1:200

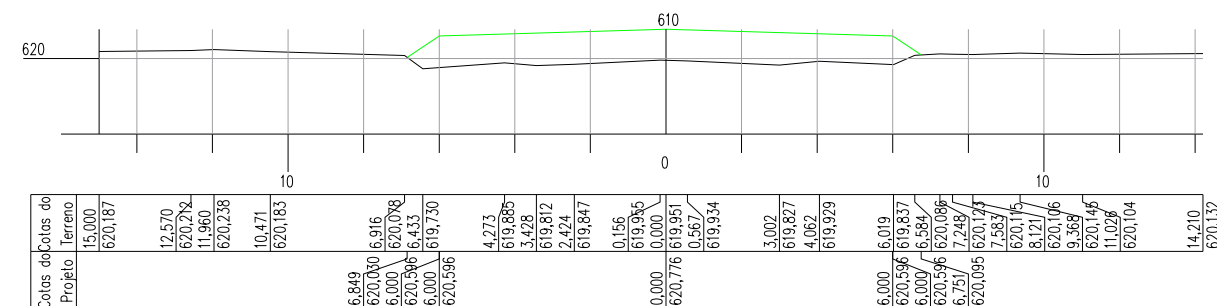
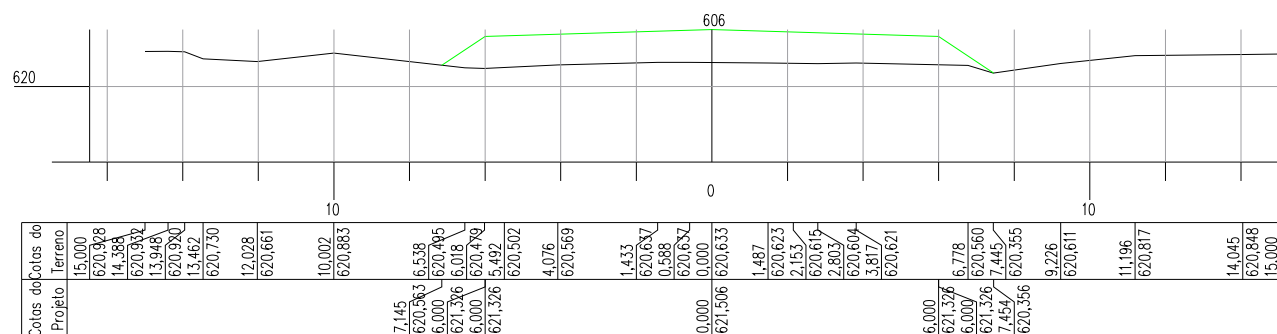


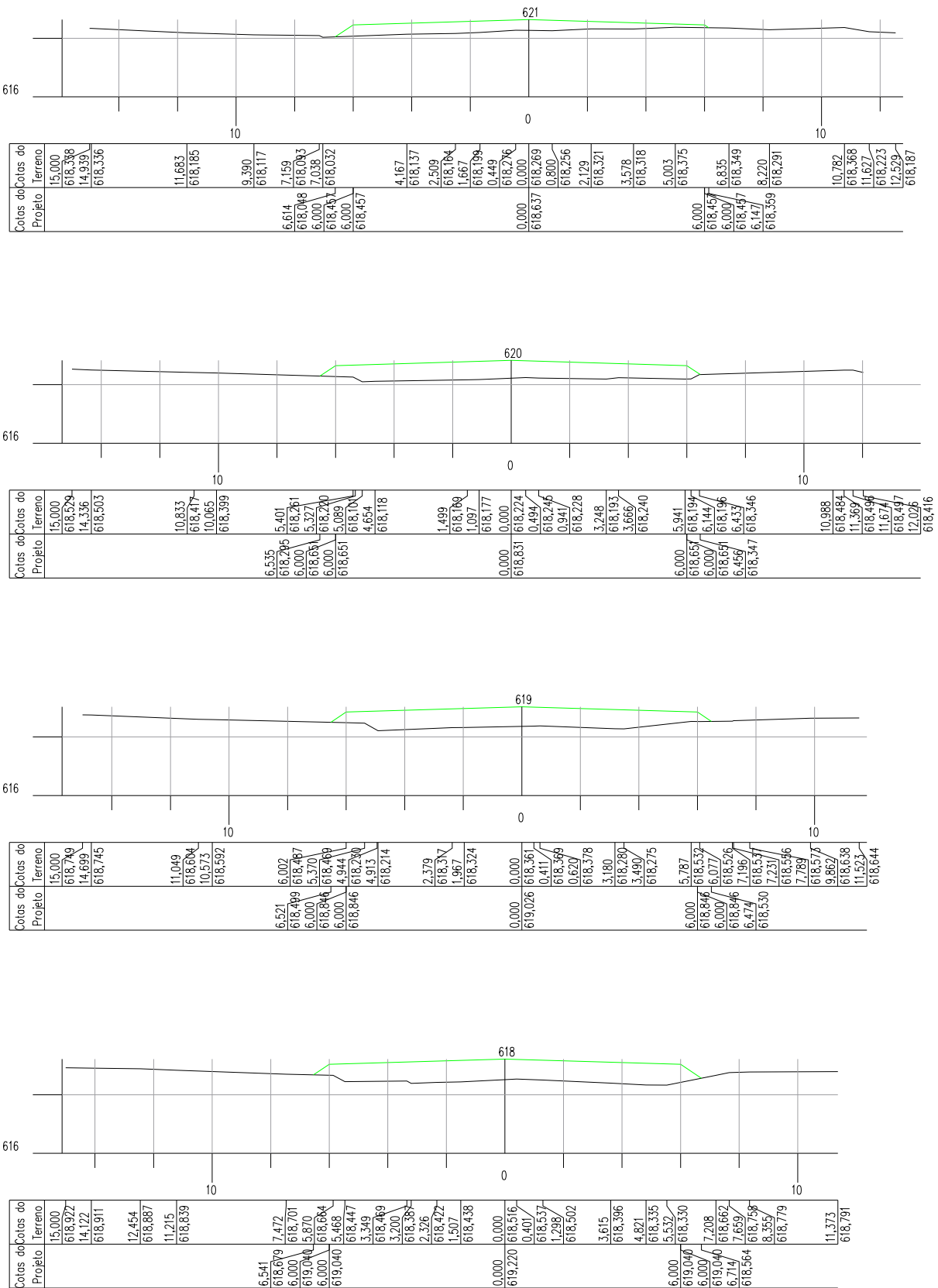


Nº.	DATA	APROVAÇÃO	AUTORIA	APROVAÇÃO	DOCUMENTO	OBSERVAÇÕES:	Projeto:	SINFRA	SECRETARIA DE ESTADO DE INFRAESTRUTURA E LOGÍSTICA DE MATO GROSSO	SUPR
									Rodovia: Linha Cabaçú	Folha nº: ST-078
									Trecho: Entrº BR-364 - Linha Cabaçú (Km 0,0 a Km 42,75)	Data: -
									Extensão: 42,75 km	
									Assunto:	
									SEÇÕES TRANSVERSAIS DE TERRAPLENAGEM	Escala: 1:200



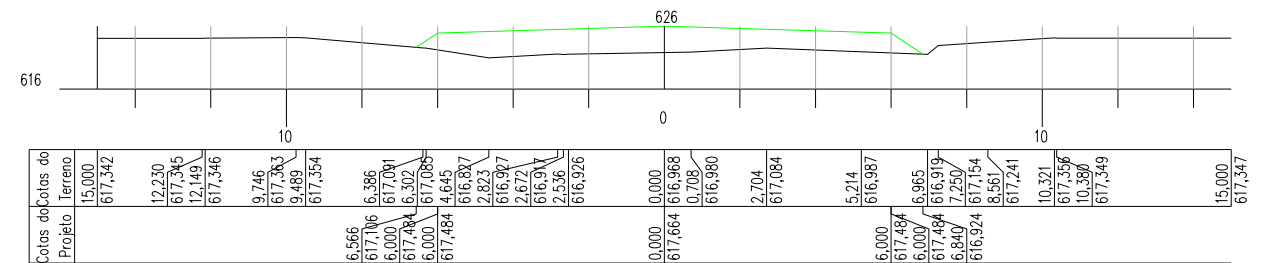
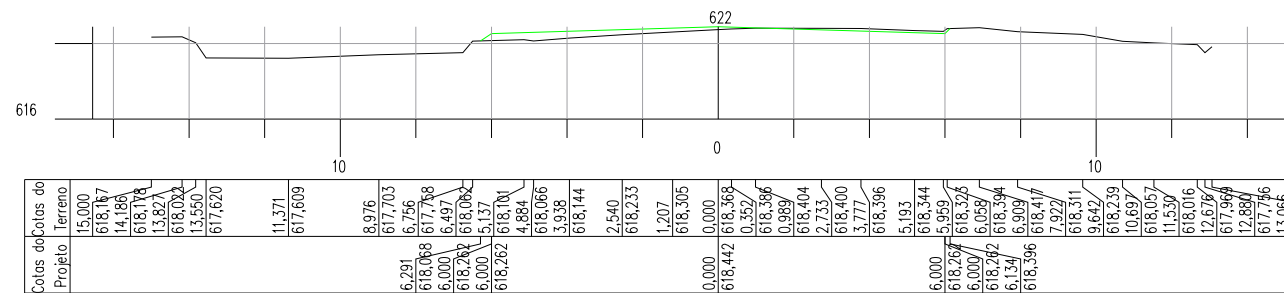
Nº.	DATA	APROVAÇÃO	AUTORIA	APROVAÇÃO	DOCUMENTO	OBSERVAÇÕES:	Projeto:	SINFRA	SECRETARIA DE ESTADO DE INFRAESTRUTURA E LOGÍSTICA DE MATO GROSSO	SUPR
									Rodovia: Linha Cabaçu	Folha nº: ST-079
									Trecho: Entrº BR-364 - Linha Cabaçu (Km 0,0 a Km 42,75)	Data: -
									Extensão: 42,75 km	
									Assunto:	Escala: 1:200
									SEÇÕES TRANSVERSAIS DE TERRAPLENAGEM	





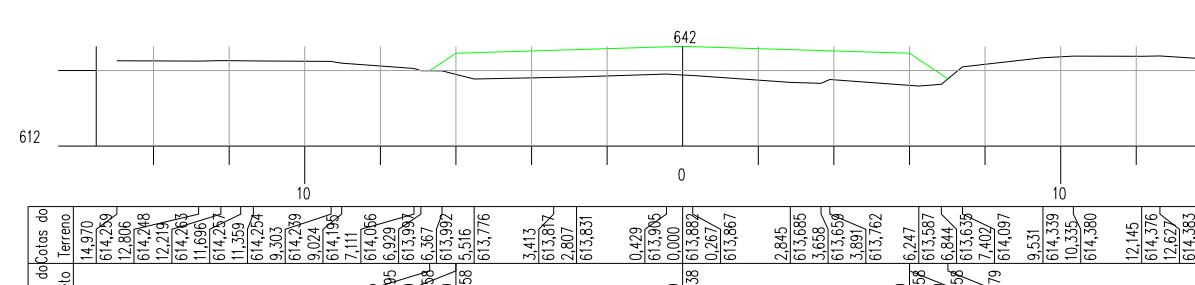
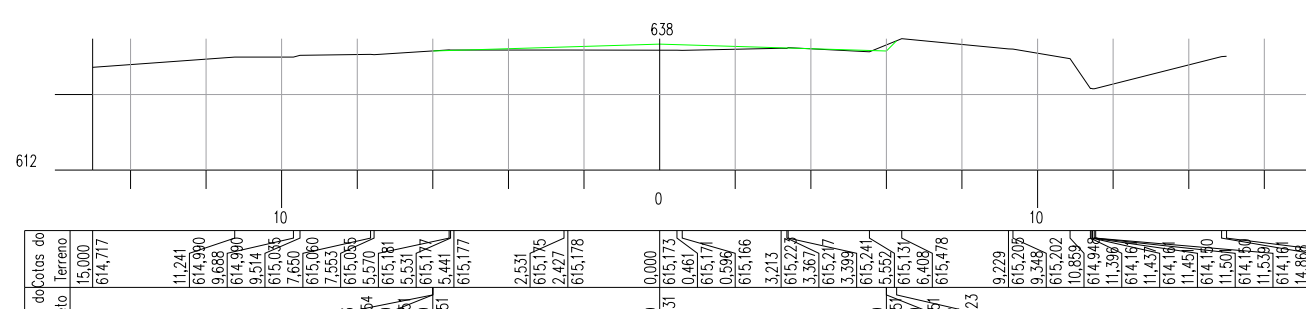
Projeto:	SINFRA	SECRETARIA DE ESTADO DE INFRAESTRUTURA E LOGÍSTICA DE MATO GROSSO
		Rodovia: Linha Cabaçu Trecho: Entrº BR-364 - Linha Cabaçu (Km 0,0 a Km 42,75) Extensão: 42,75 km
		Assunto: SEÇÕES TRANSVERSAIS DE TERRAPLENAGEM

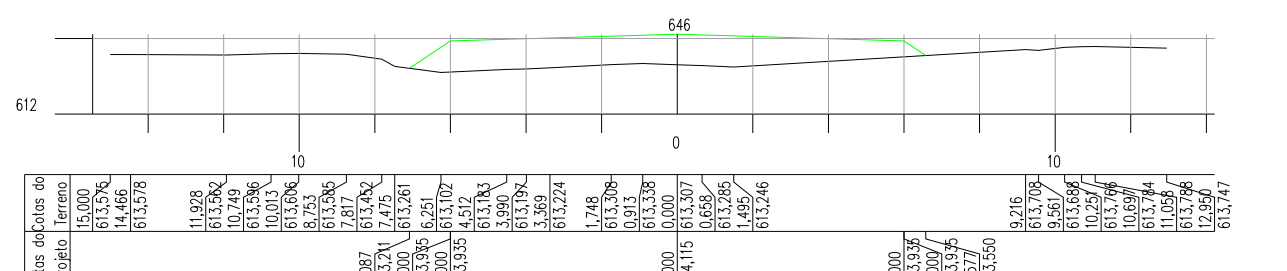








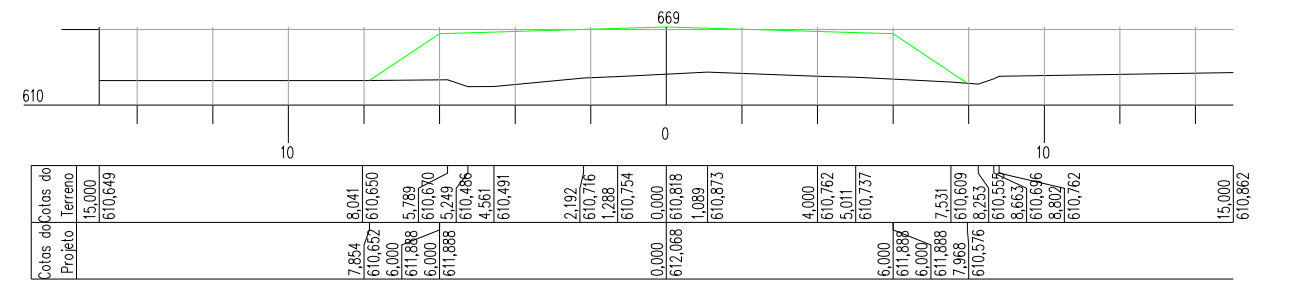
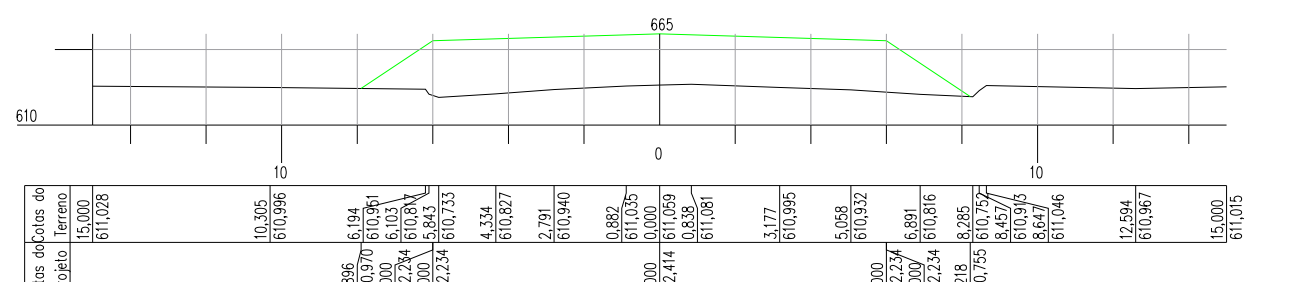






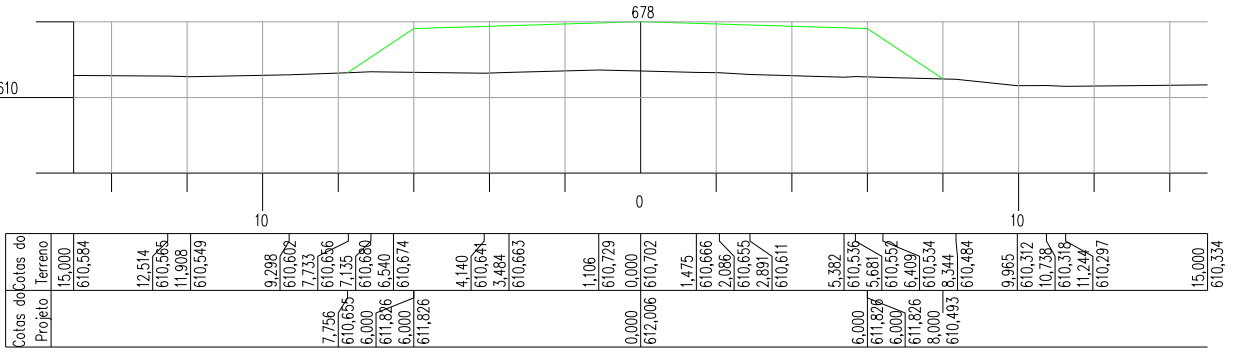
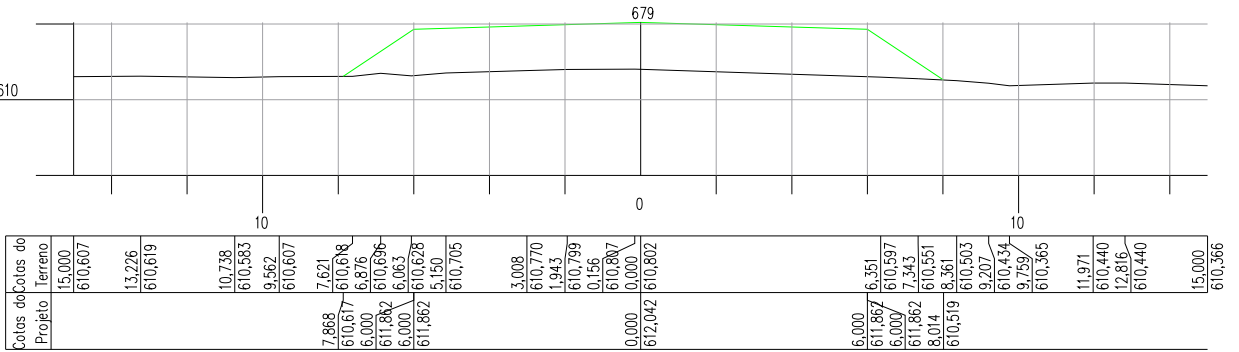
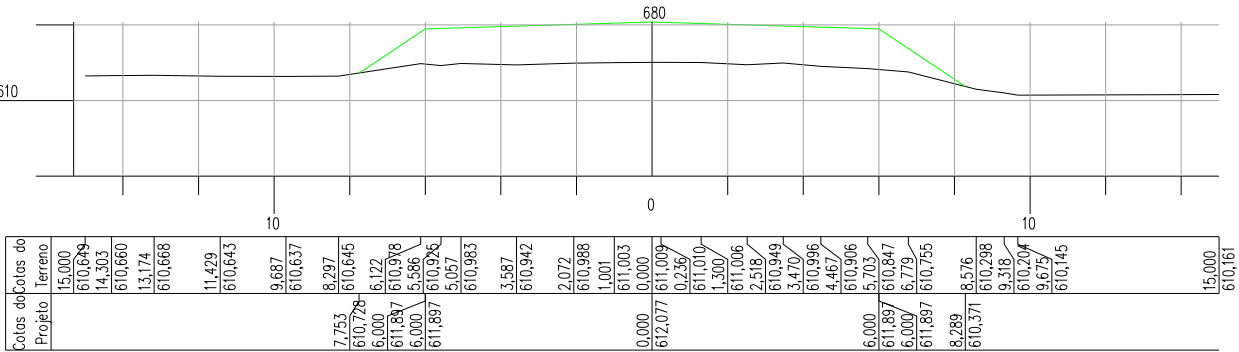




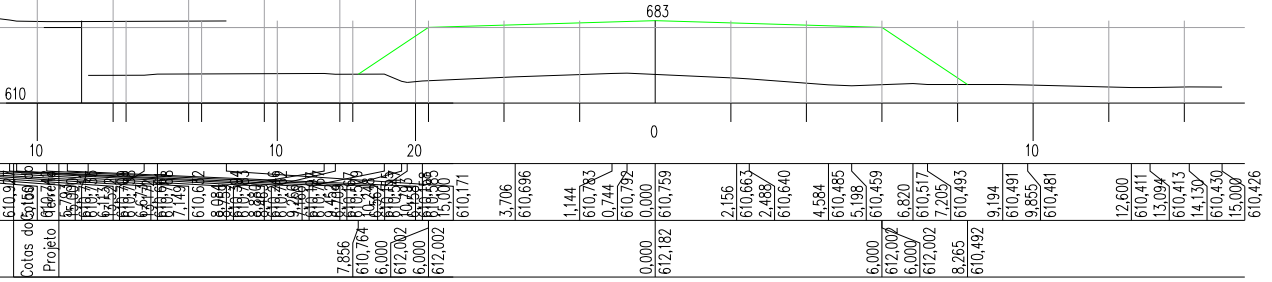
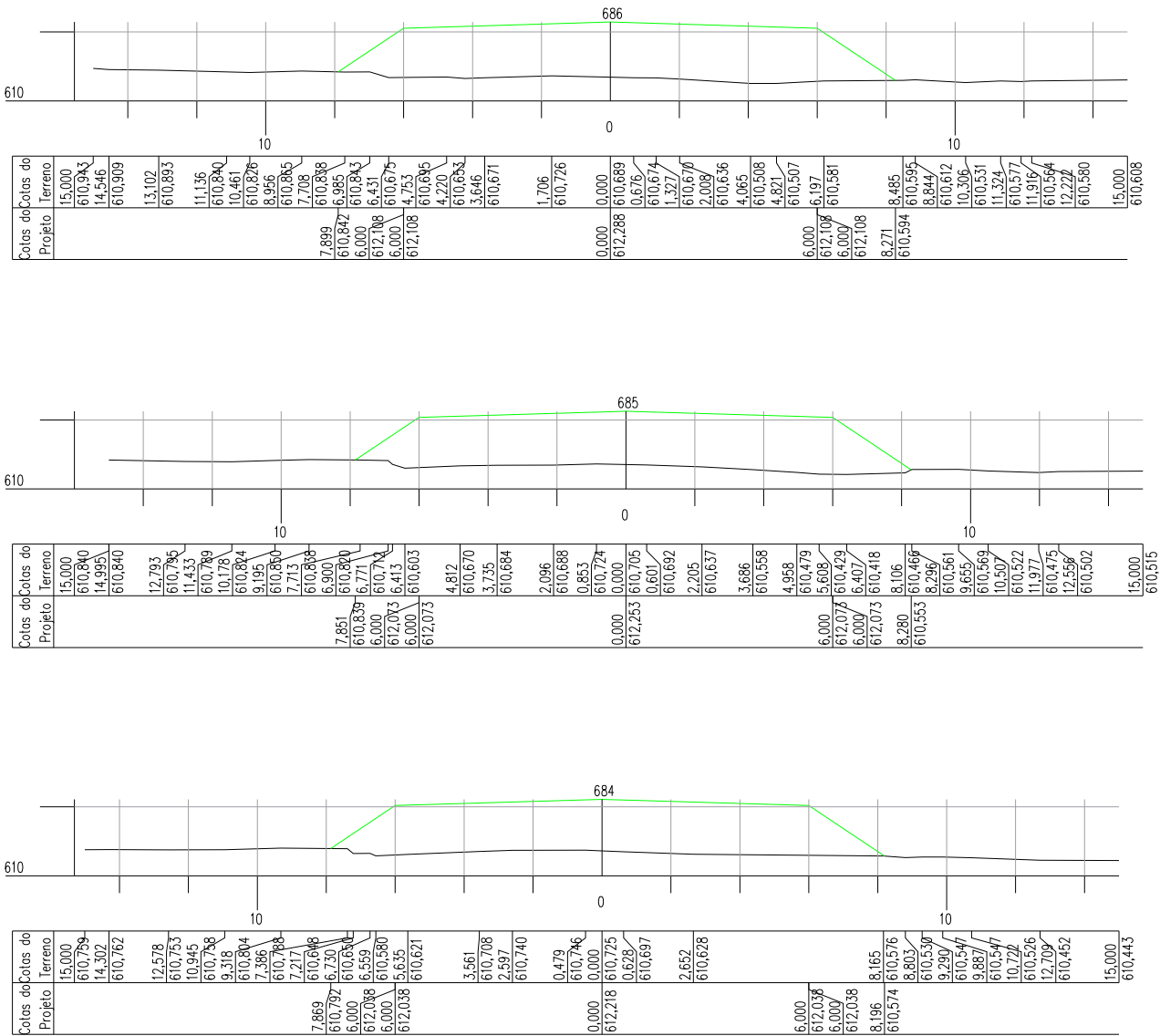
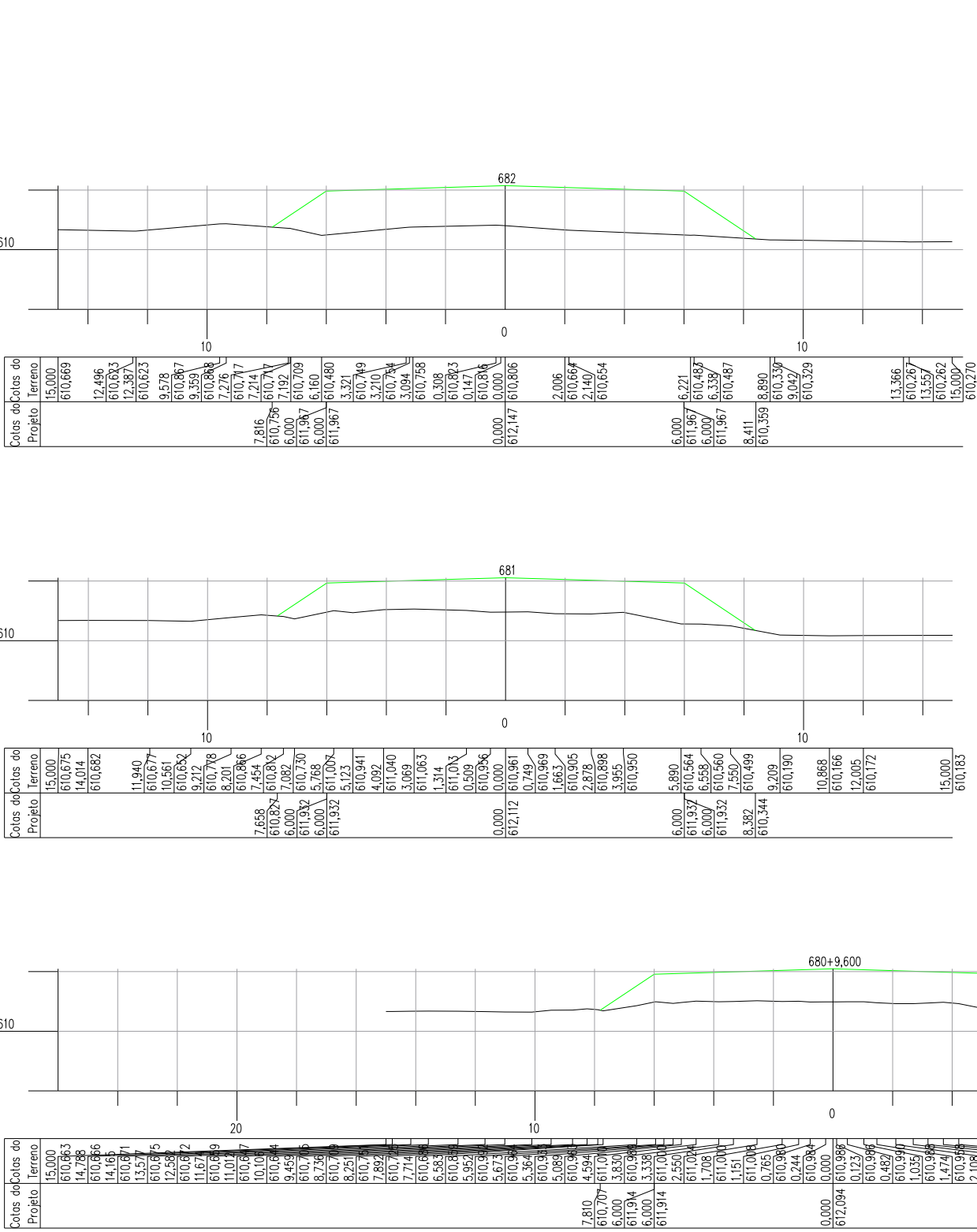


Projeto:	SINFRA	SECRETARIA DE ESTADO DE INFRAESTRUTURA E LOGÍSTICA DE MATO GROSSO	SUPR
		Rodovia: Linha Cabaçú	Folha nº: ST-088
		Trecho: Entrº BR-364 - Linha Cabaçú (Km 0,0 a Km 42,75)	Data: -
		Extensão: 42,75 km	
		Assunto: SEÇÕES TRANSVERSAIS DE TERRAPLENAGEM	Escala: 1:200





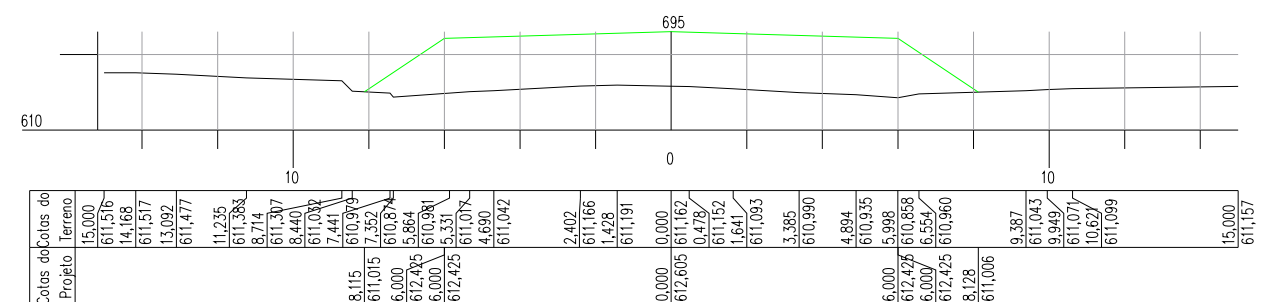
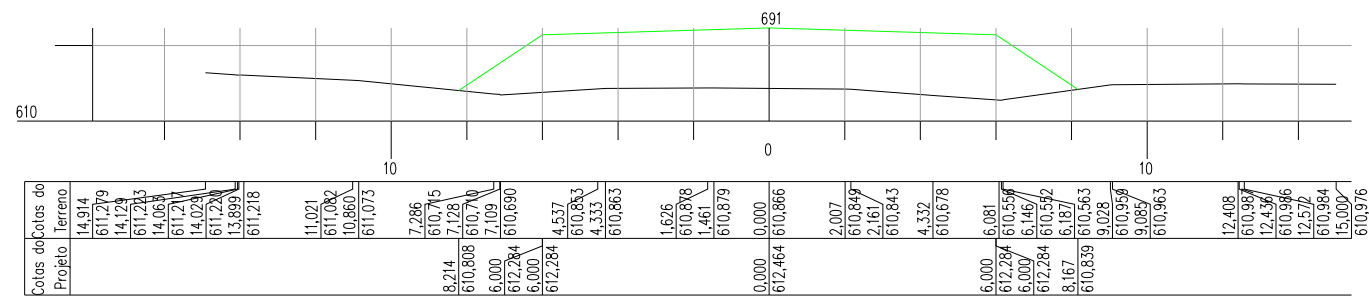
Nº.	DATA	APROVAÇÃO	AUTORIA	APROVAÇÃO	DOCUMENTO	OBSERVAÇÕES:	Projeto:	SINFRA	SECRETARIA DE ESTADO DE INFRAESTRUTURA E LOGÍSTICA DE MATO GROSSO	SUPR
										Folha nº: ST-090
									Rodovia: Linha Cabaçú	Data: -
									Trecho: Entrº BR-364 - Linha Cabaçú (Km 0,0 a Km 42,75)	
									Extensão: 42,75 km	
									Assunto: SEÇÕES TRANSVERSAIS DE TERRAPLENAGEM	Escala: 1:200



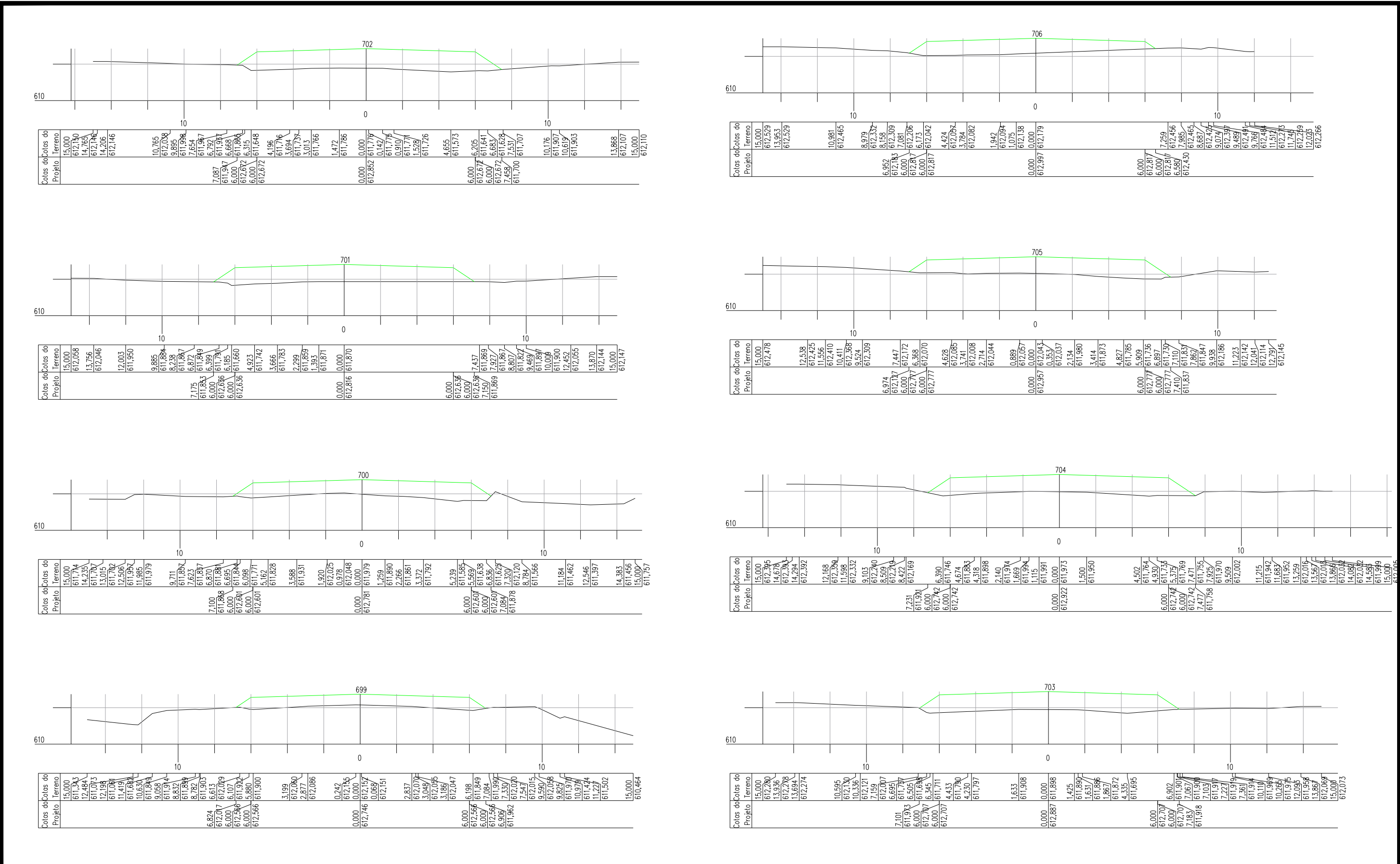
Nº.	DATA	APROVAÇÃO	AUTORIA	APROVAÇÃO	DOCUMENTO	OBSERVAÇÕES:
						Projeto:
						<div></div>
						SECRETARIA DE ESTADO DE INFRAESTRUTURA E LOGÍSTICA DE MATO GROSSO
						Rodovia: Linha Cabaçu
						Trecho: Entrº BR-364 - Linha Cabaçu (Km 0,0 a Km 42,75)
						Extensão: 42,75 km
						Assunto: SEÇÕES TRANSVERSAIS DE TERRAPLENAGEM
						Folha nº: ST-091
						Data: -
						Escala: 1:200





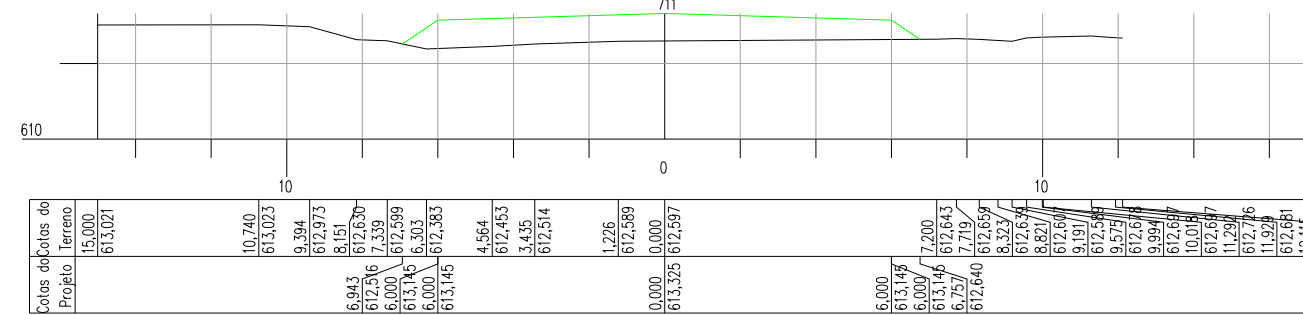
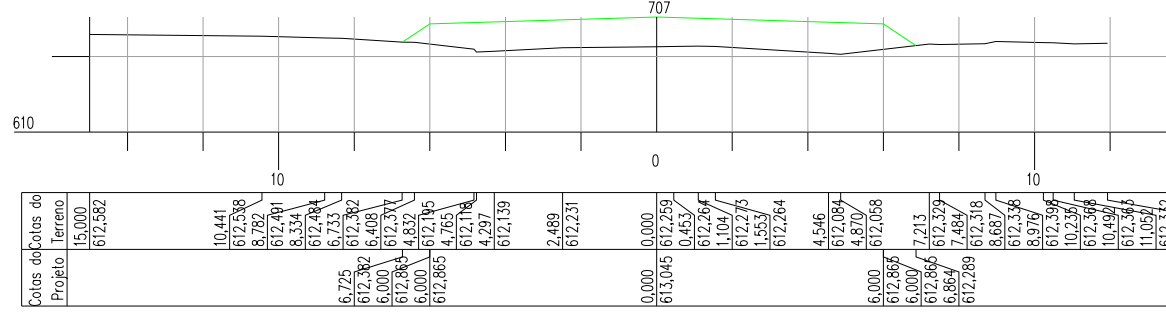




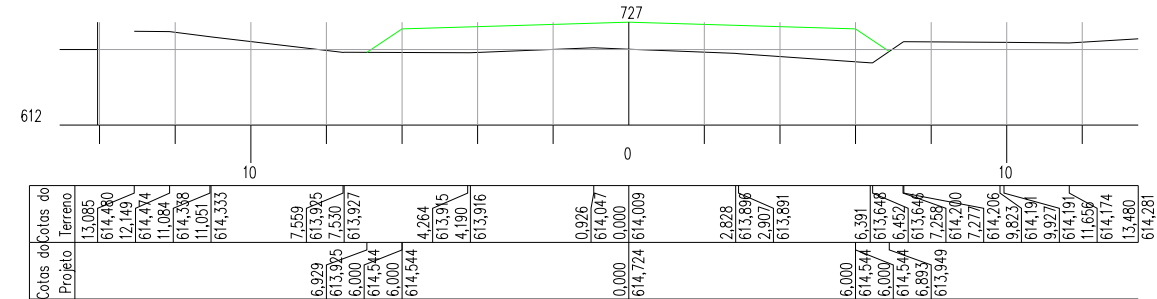
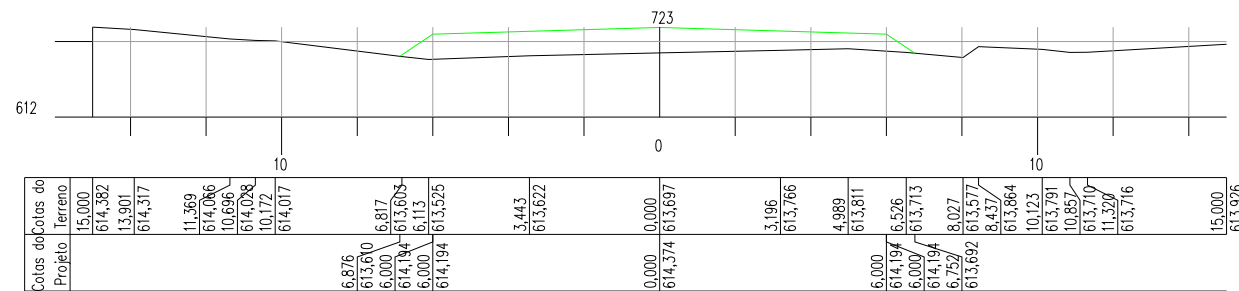
Projeto:  	SINFRA	SECRETARIA DE ESTADO DE INFRAESTRUTURA E LOGÍSTICA DE MATO GROSSO	SUPR
		Rodovia: Linha Cabaçú	Folha nº: ST-093
		Trecho: Entrº BR-364 - Linha Cabaçú (Km 0,0 a Km 42,75)	Data: -
		Extensão: 42,75 km	
		Assunto: SEÇÕES TRANSVERSAIS DE TERRAPLENAGEM	Escala: 1:200





Nº.	DATA	APROVAÇÃO	AUTORIA	APROVAÇÃO	DOCUMENTO	OBSERVAÇÕES:	Projeto:	SINFRA	SECRETARIA DE ESTADO DE INFRAESTRUTURA E LOGÍSTICA DE MATO GROSSO	SUPR
									Rodovia: Linha Cabaçu	Folha nº: ST-094
									Trecho: Entrº BR-364 - Linha Cabaçu (Km 0,0 a Km 42,75)	Data: -
									Extensão: 42,75 km	
									Assunto:	Escala: 1:200
									SEÇÕES TRANSVERSAIS DE TERRAPLENAGEM	

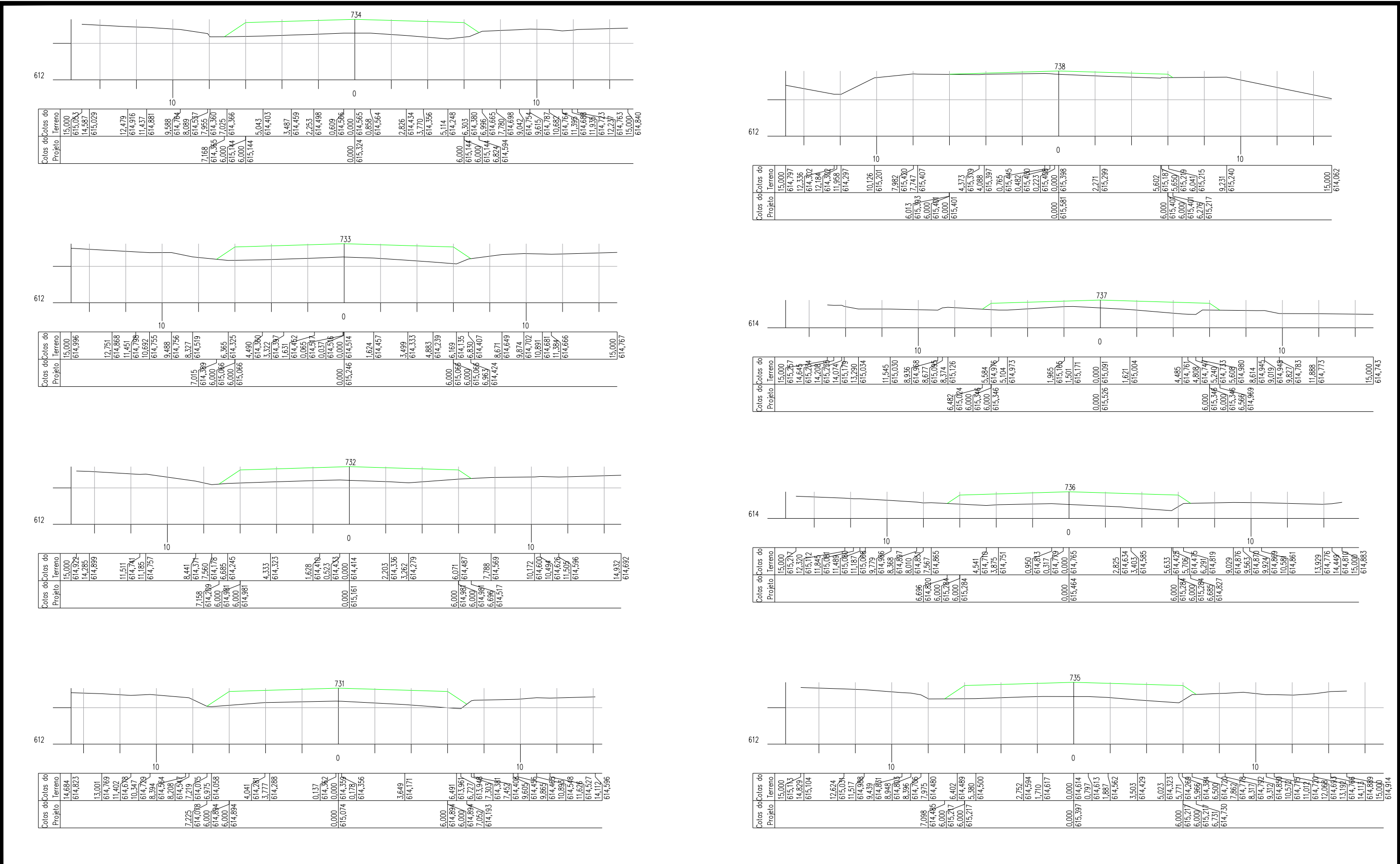






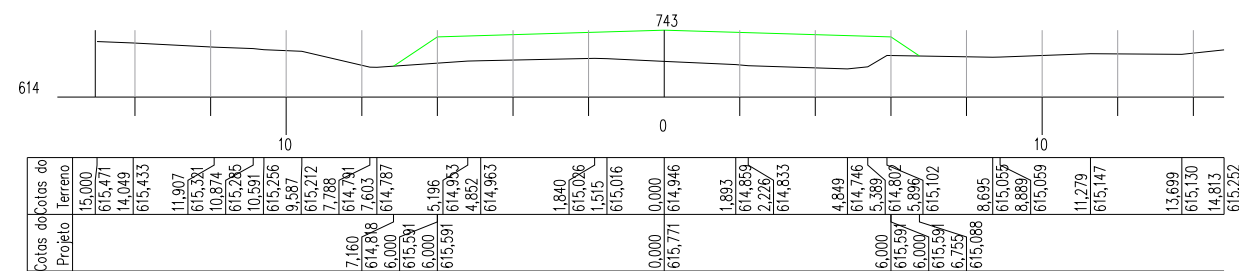
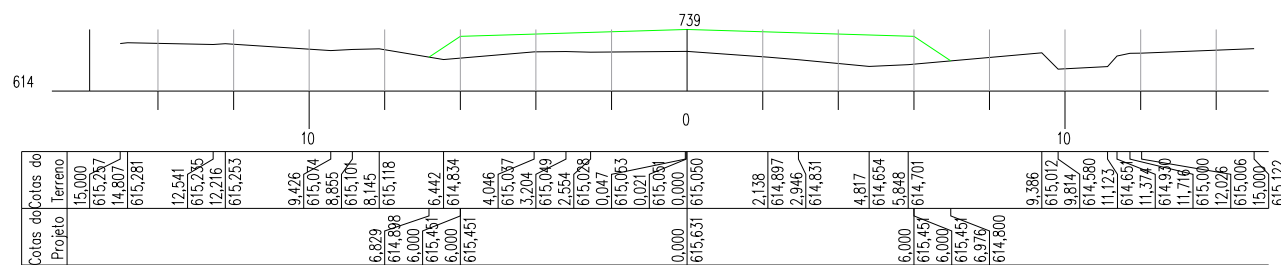


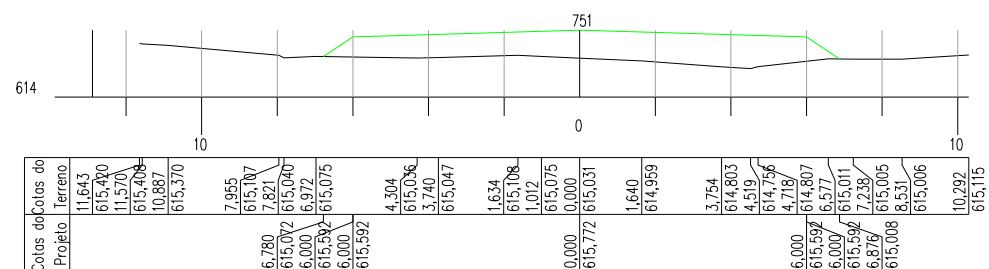
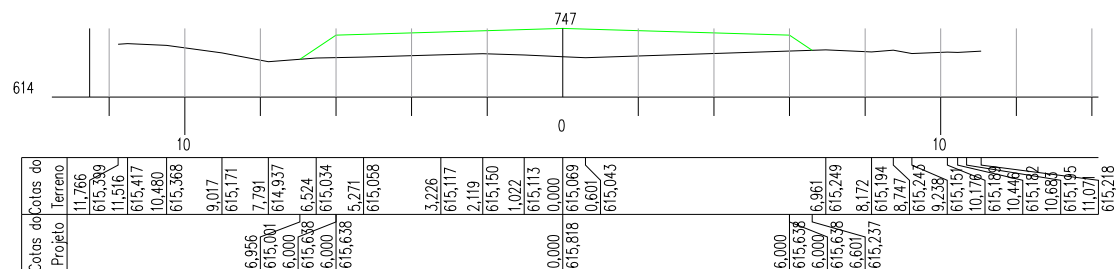
Nº.	DATA	APROVAÇÃO	AUTORIA	APROVAÇÃO	DOCUMENTO	OBSERVAÇÕES:	Projeto:	SINFRA	SECRETARIA DE ESTADO DE INFRAESTRUTURA E LOGÍSTICA DE MATO GROSSO	SUPR
									Rodovia: Linha Cabaçú	Folha nº: ST-097
									Trecho: Entrº BR-364 - Linha Cabaçú (Km 0,0 a Km 42,75)	Data: -
									Extensão: 42,75 km	
									Assunto: SEÇÕES TRANSVERSAIS DE TERRAPLENAGEM	Escala: 1:200

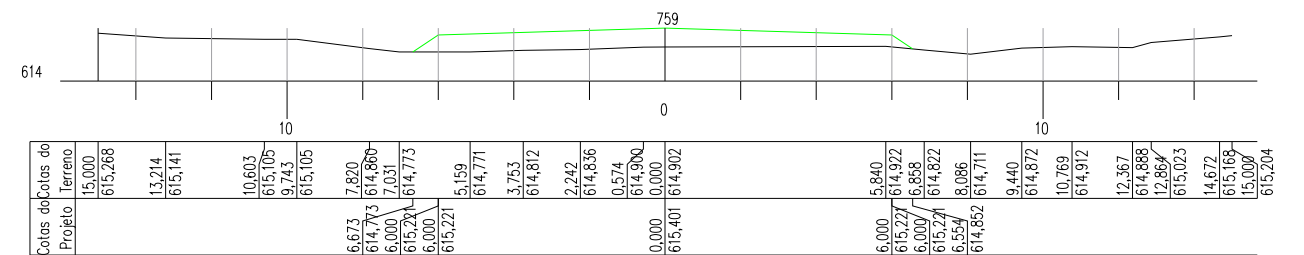
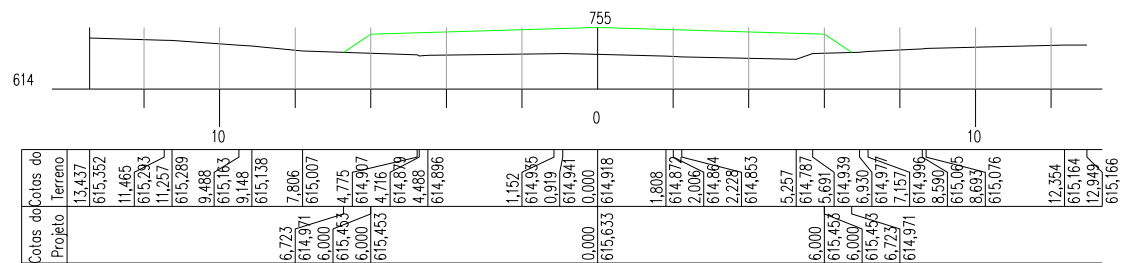


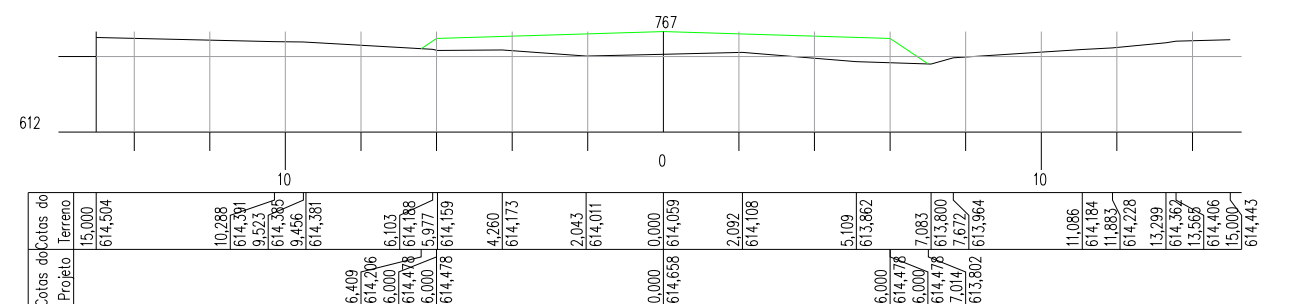
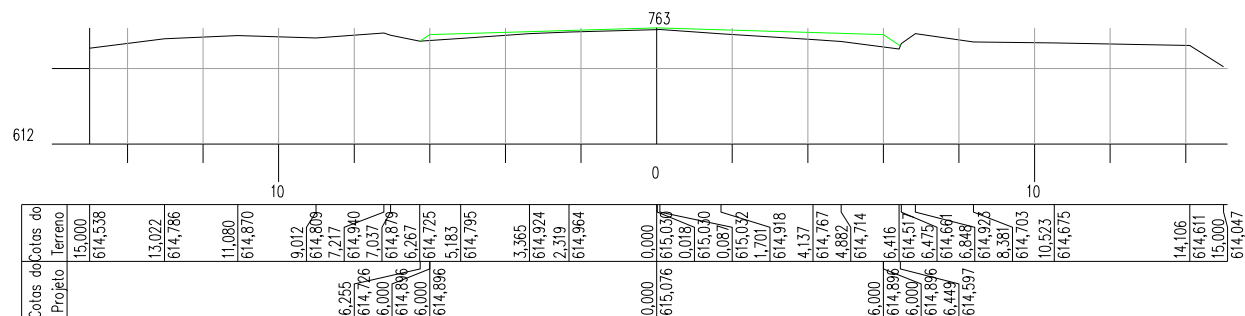


Nº.	DATA	APROVAÇÃO	AUTORIA	APROVAÇÃO	DOCUMENTO	OBSERVAÇÕES:	Projeto:	SINFRA	SECRETARIA DE ESTADO DE INFRAESTRUTURA E LOGÍSTICA DE MATO GROSSO	SUPR
									Rodovia: Linha Cabaçu	Folha nº: ST-098
									Trecho: Entrº BR-364 - Linha Cabaçu (Km 0,0 a Km 42,75)	Data: -
									Extensão: 42,75 km	
									Assunto: SEÇÕES TRANSVERSAIS DE TERRAPLENAGEM	Escala: 1:200

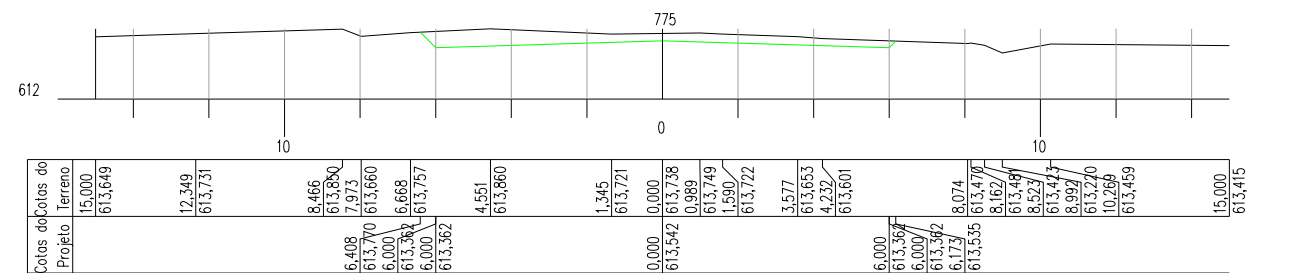
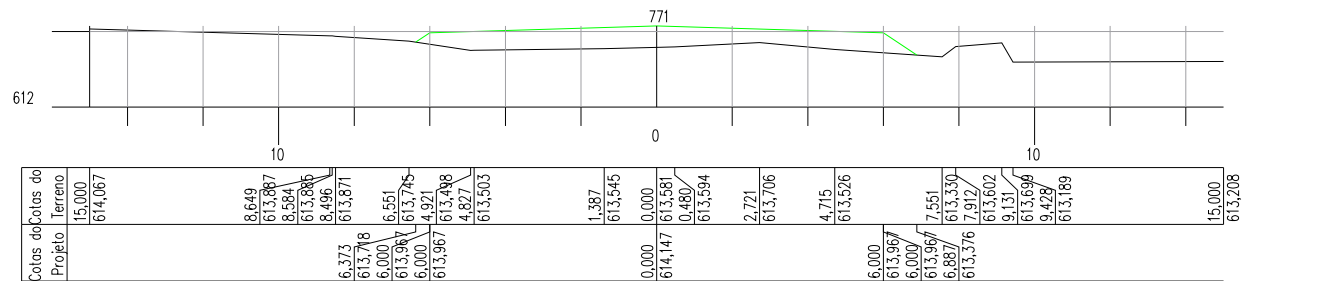






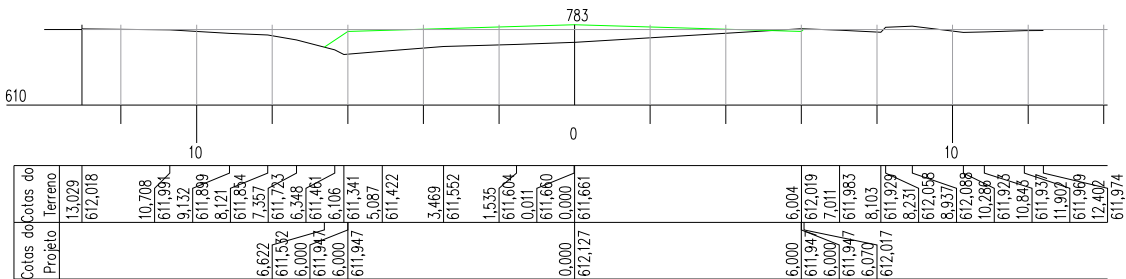
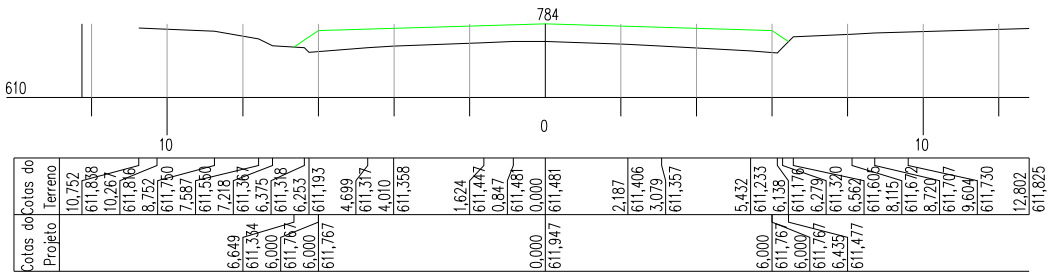
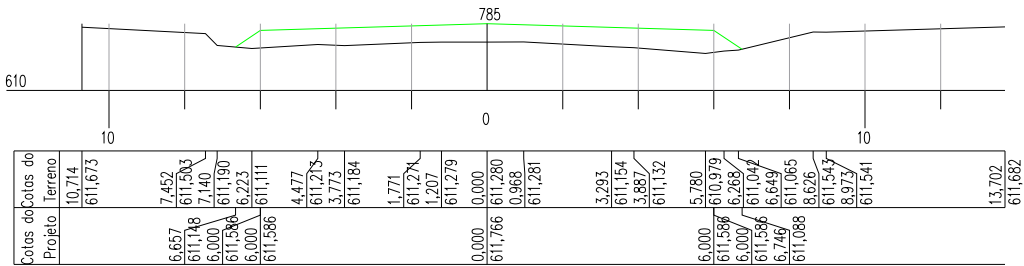
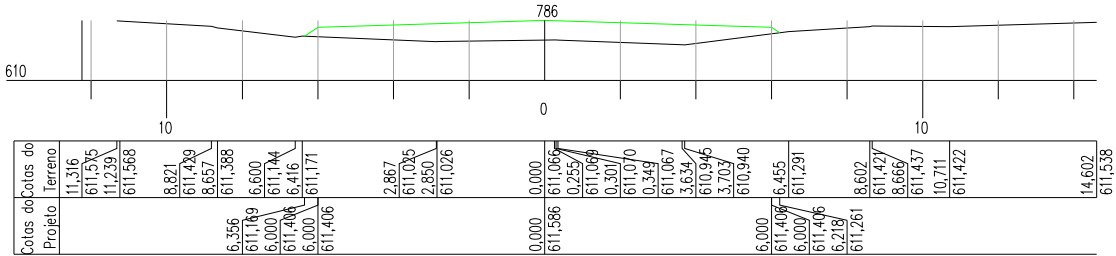
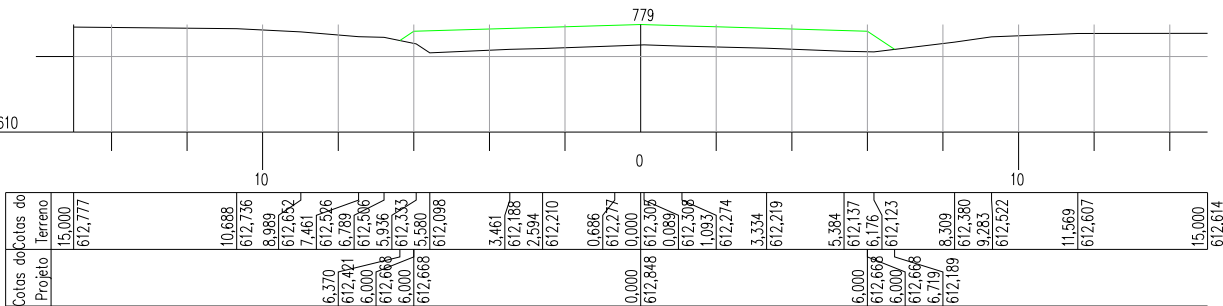
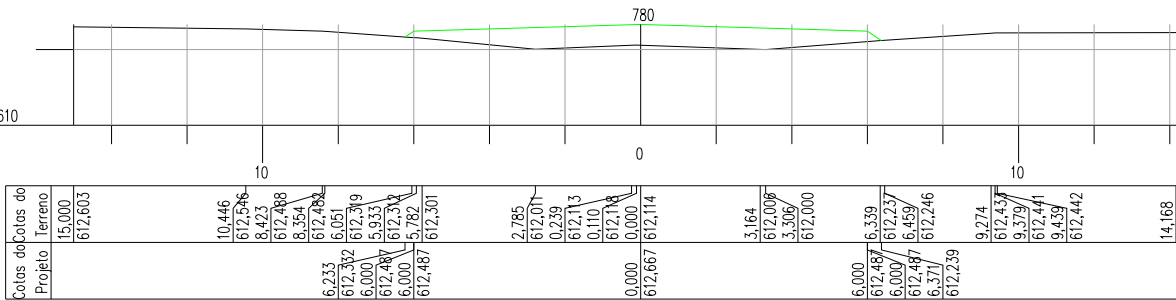
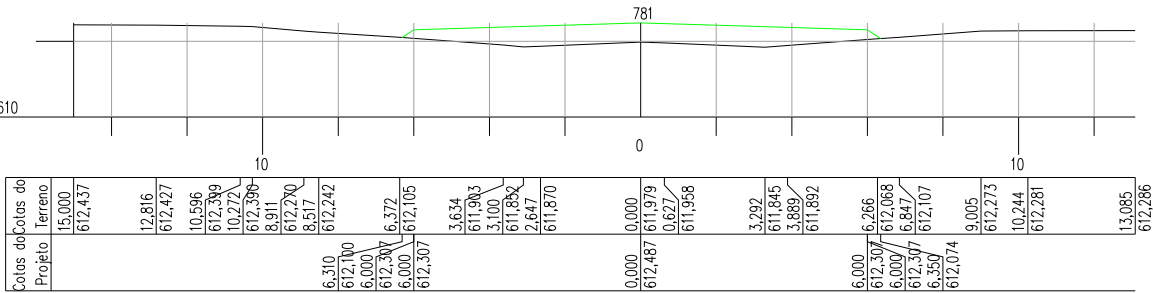
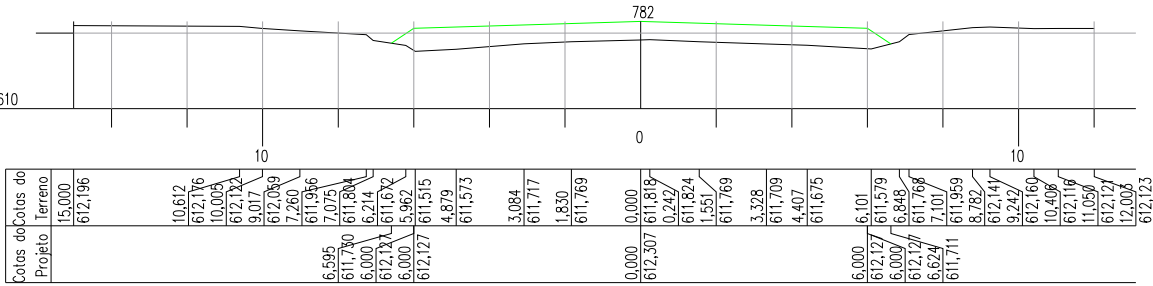




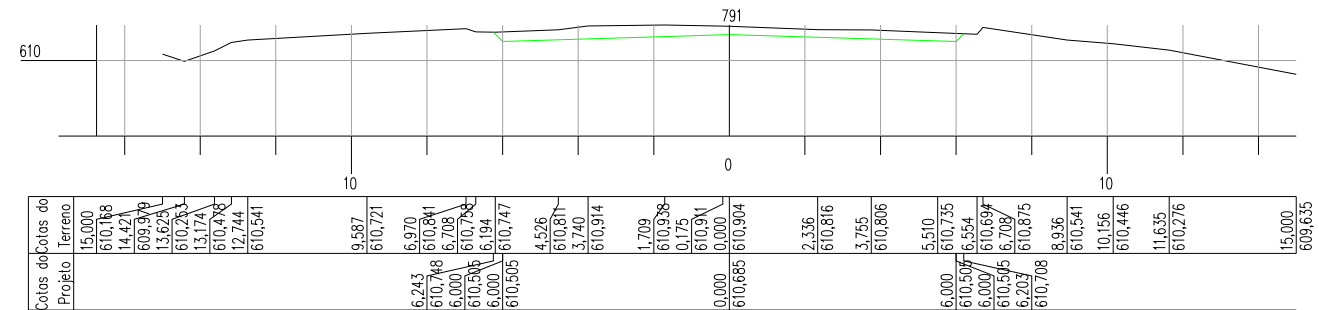
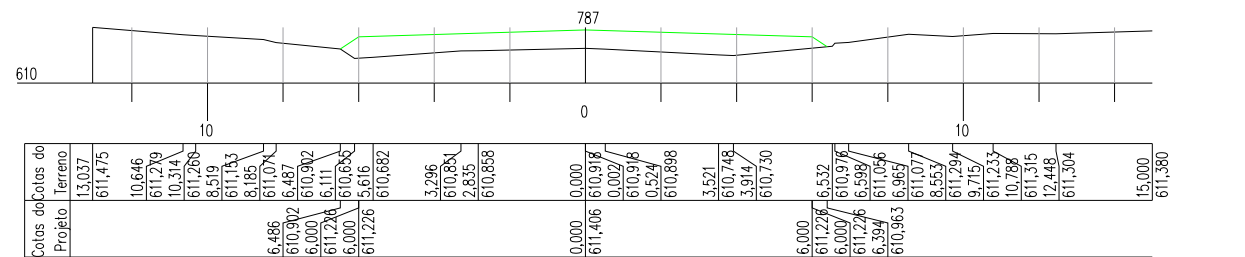


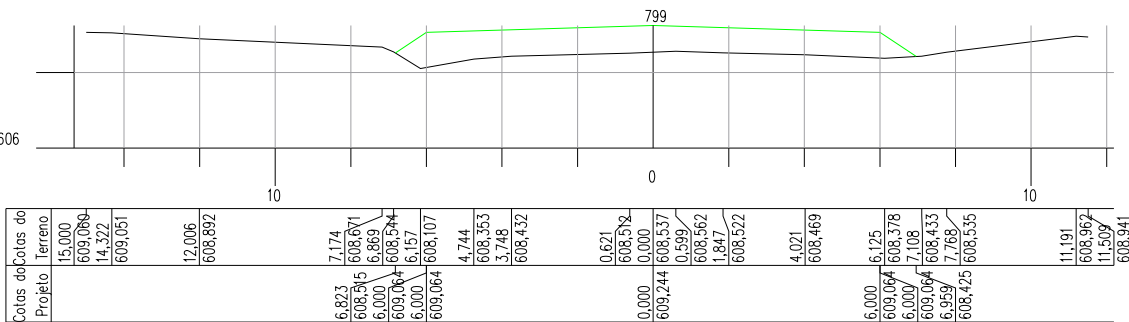
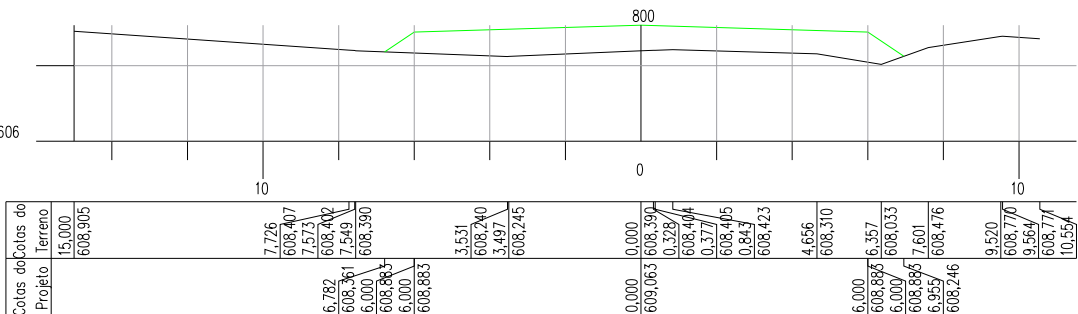
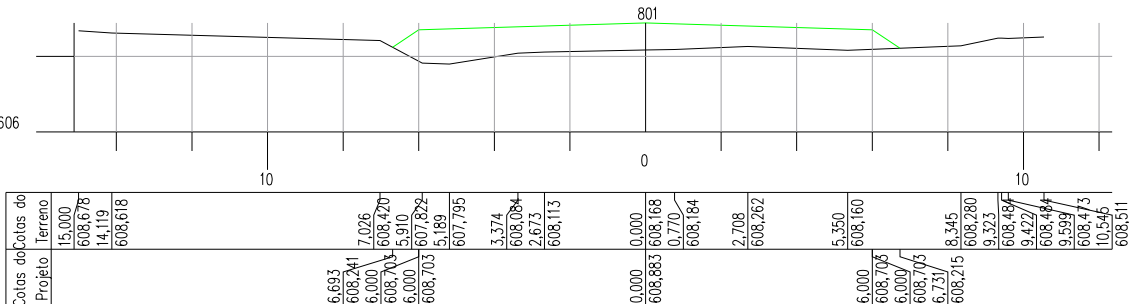
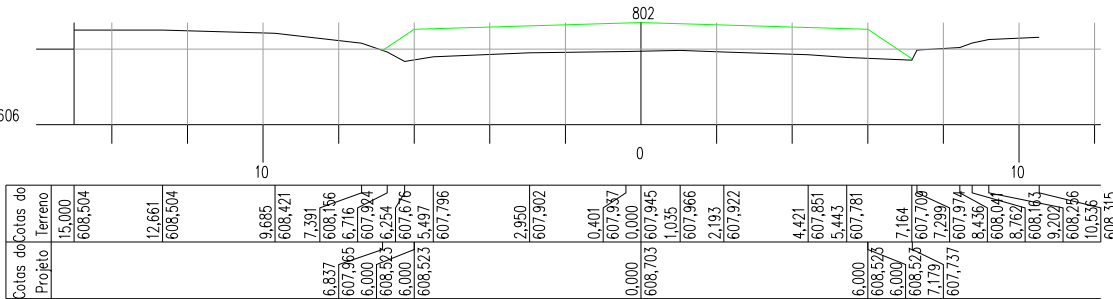
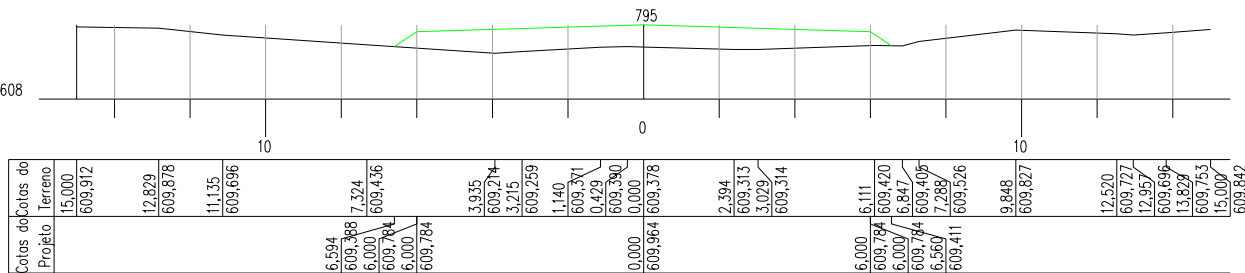
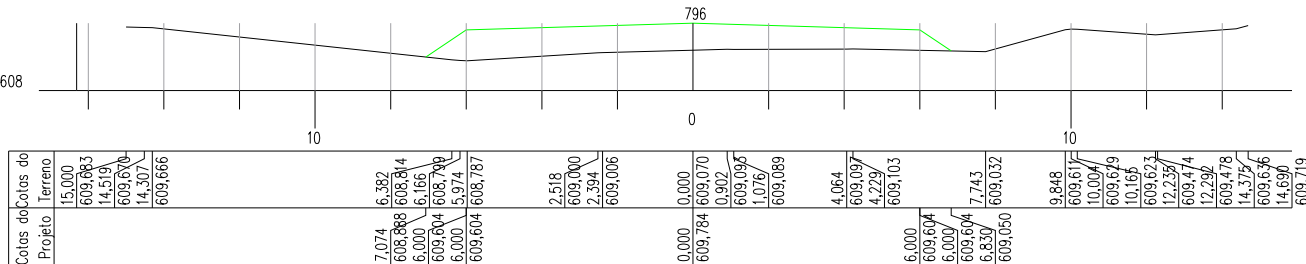
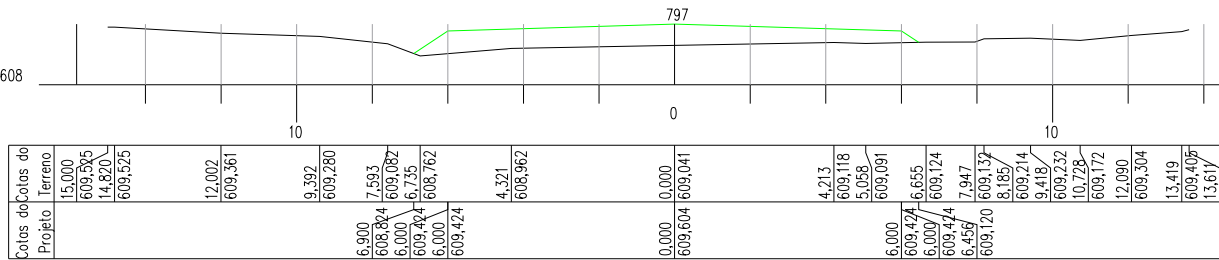
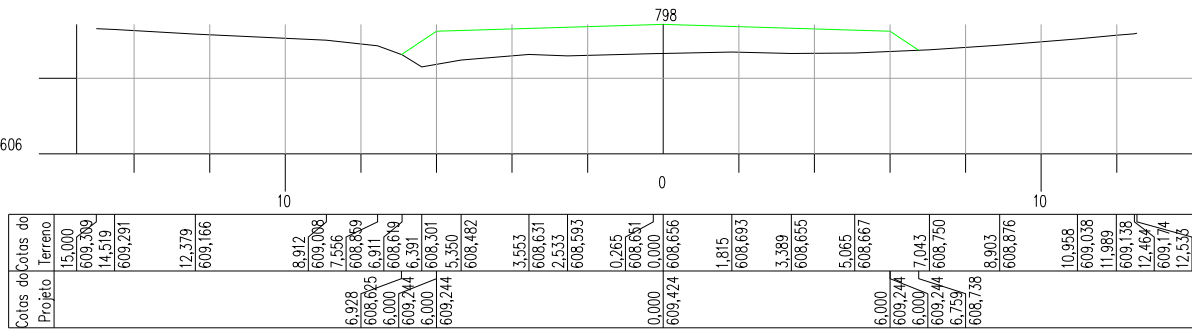




Nº.	DATA	APROVAÇÃO	AUTORIA	APROVAÇÃO	DOCUMENTO	OBSERVAÇÕES:	Projeto:	SINFRA	SECRETARIA DE ESTADO DE INFRAESTRUTURA E LOGÍSTICA DE MATO GROSSO	SUPR
									Rodovia: Linha Cabaçú	Folha nº: ST-103
									Trecho: Entrº BR-364 - Linha Cabaçú (Km 0,0 a Km 42,75)	Data:
									Extensão: 42,75 km	-
									Assunto:	Escala:
									SEÇÕES TRANSVERSAIS DE TERRAPLENAGEM	1:200

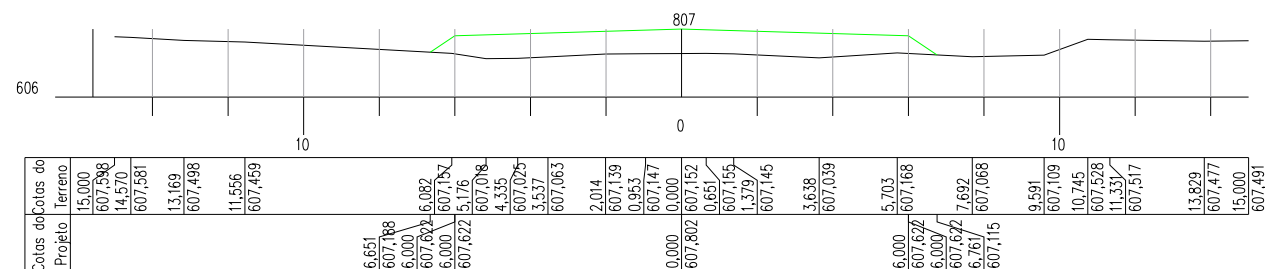
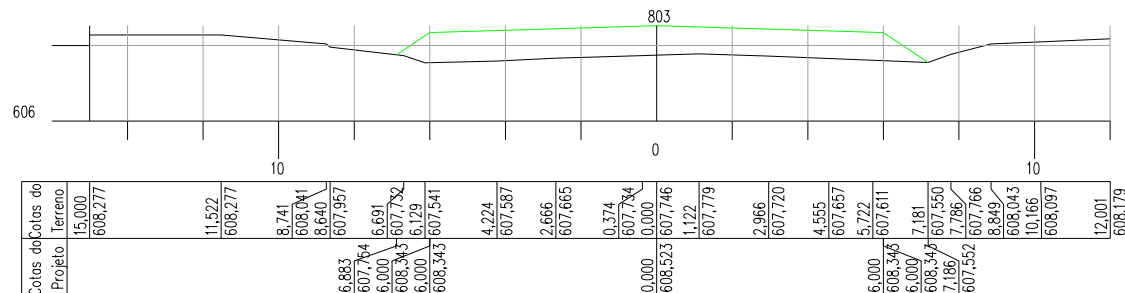




Nº.	DATA	APROVAÇÃO	AUTORIA	APROVAÇÃO	DOCUMENTO	OBSERVAÇÕES:	Projeto:	SINFRA	SECRETARIA DE ESTADO DE INFRAESTRUTURA E LOGÍSTICA DE MATO GROSSO	SUPR
									Rodovia: Linha Cabaçu	Folha nº: ST-104
									Trecho: Entrº BR-364 - Linha Cabaçu (Km 0,0 a Km 42,75)	Data: -
									Extensão: 42,75 km	Escala: 1:200
									Assunto: SEÇÕES TRANSVERSAIS DE TERRAPLENAGEM	









Nº.	DATA	APROVAÇÃO	AUTORIA	APROVAÇÃO	DOCUMENTO	OBSERVAÇÕES:
						Projeto:
						<div></div>
						SECRETARIA DE ESTADO DE INFRAESTRUTURA E LOGÍSTICA DE MATO GROSSO
						Rodovia: Linha Cabaçu
						Trecho: Entrº BR-364 - Linha Cabaçu (Km 0,0 a Km 42,75)
						Extensão: 42,75 km
						Assunto: SEÇÕES TRANSVERSAIS DE TERRAPLENAGEM
						Folha nº: ST-106
						Data: -
						Escala: 1:200

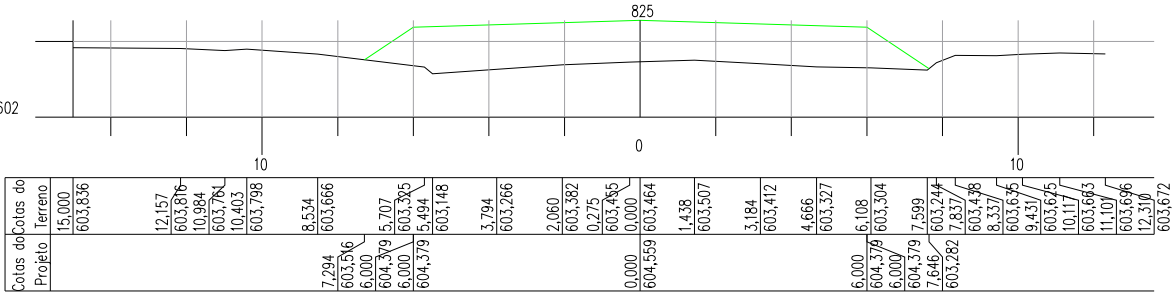
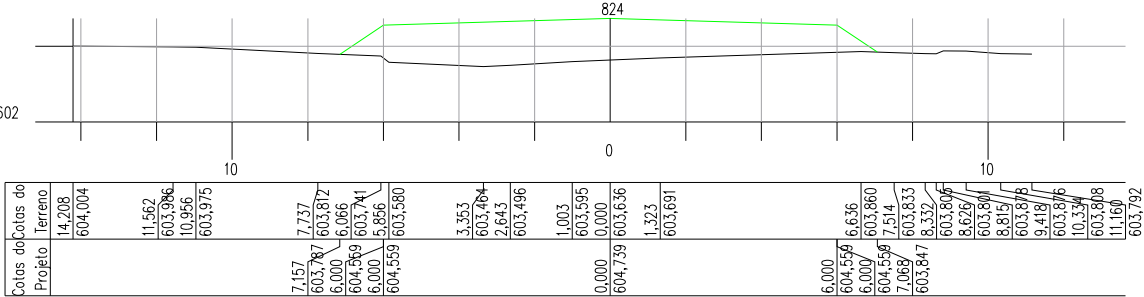
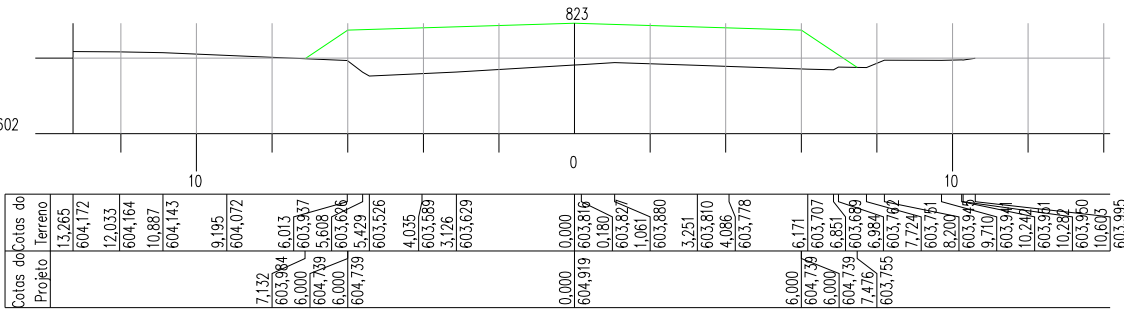
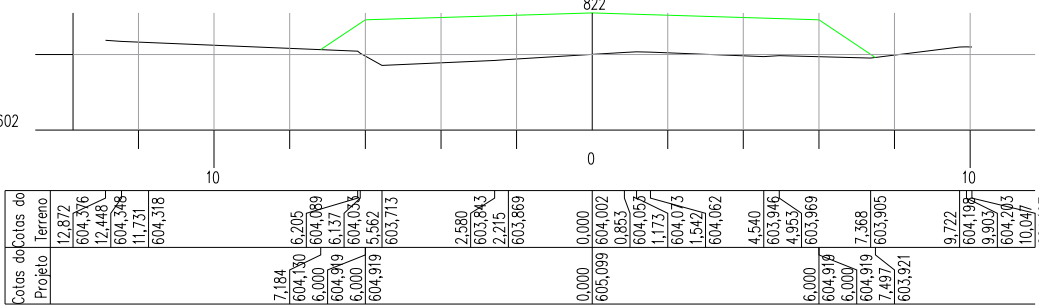
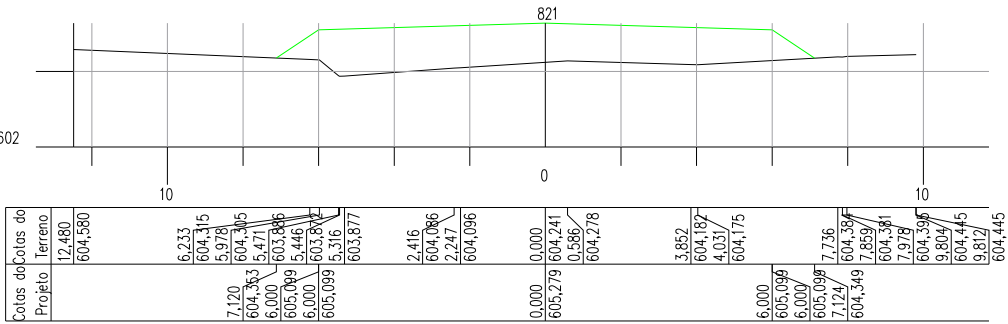
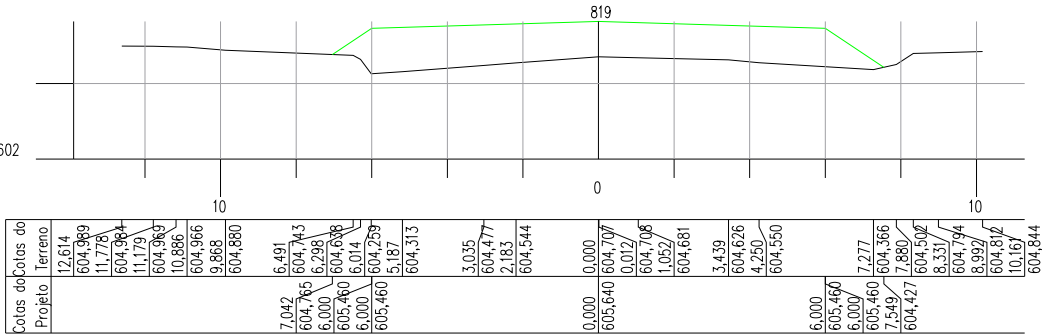


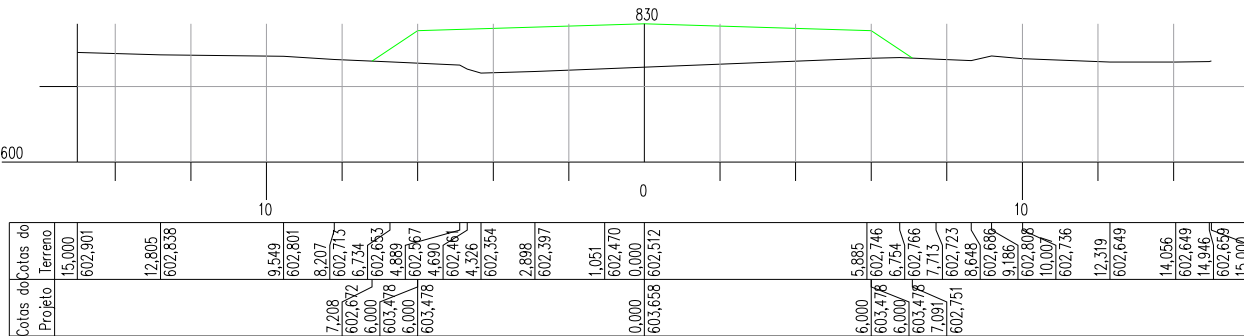
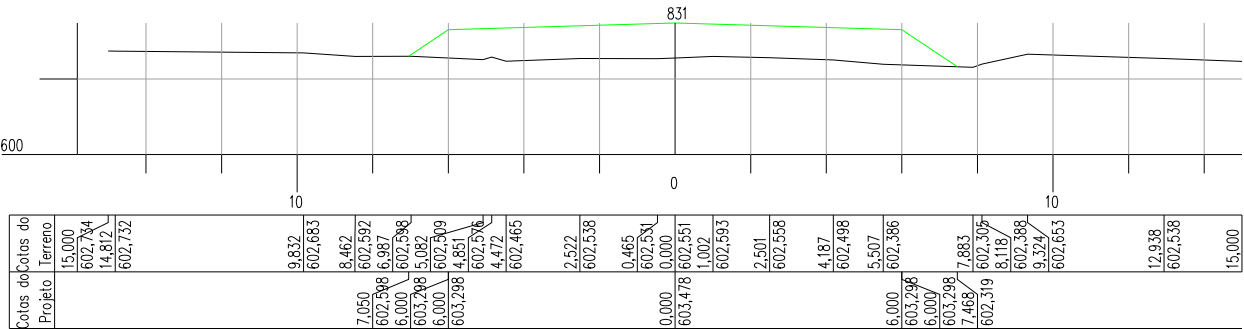
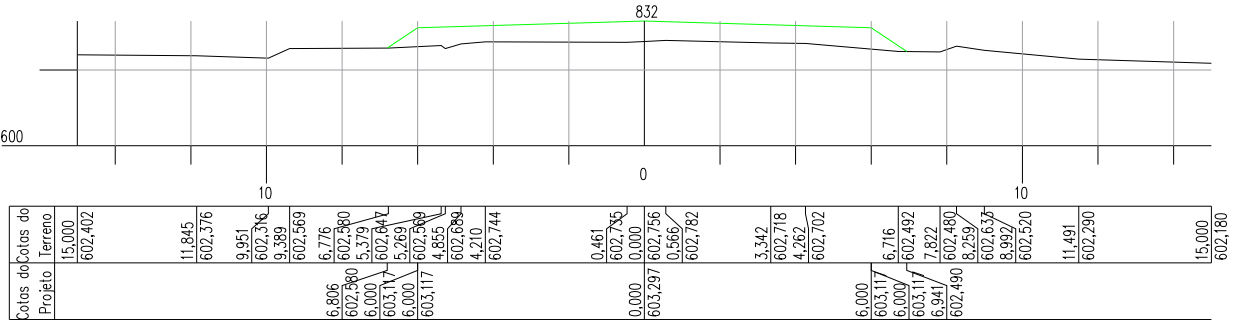
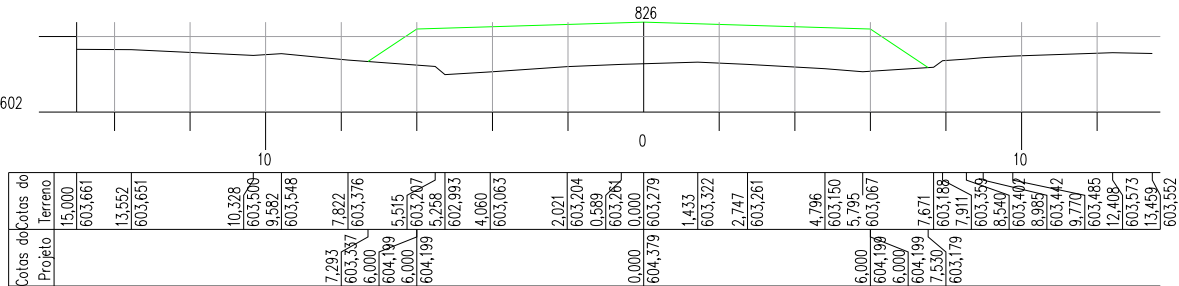
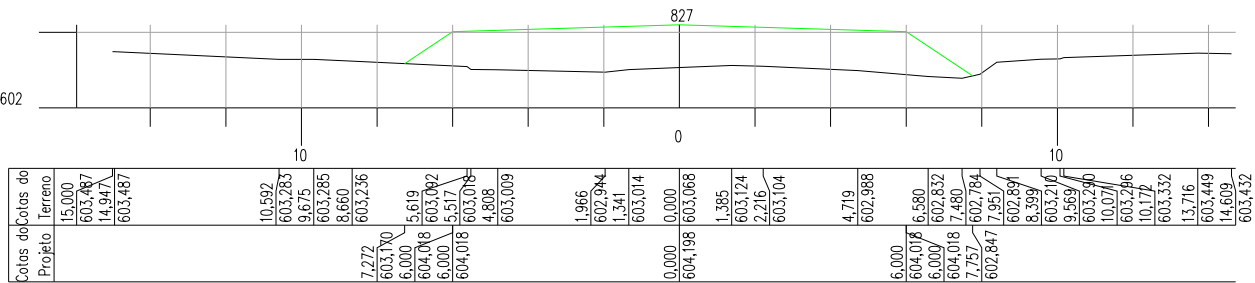
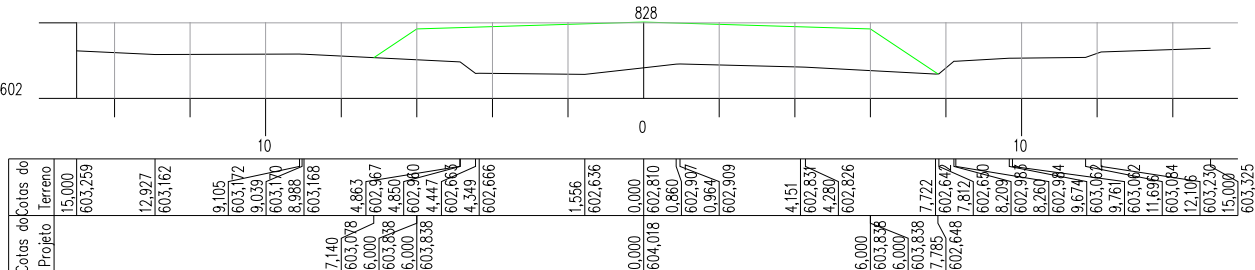
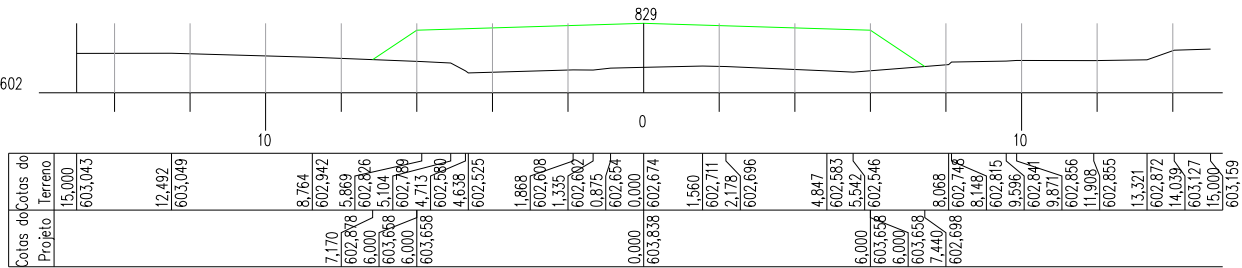
Nº.	DATA	APROVAÇÃO	AUTORIA	APROVAÇÃO	DOCUMENTO	OBSERVAÇÕES:	Projeto:	SINFRA	SECRETARIA DE ESTADO DE INFRAESTRUTURA E LOGÍSTICA DE MATO GROSSO	SUPR
									Rodovia: Linha Cabaçú	Folha nº: ST-107
									Trecho: Entrº BR-364 - Linha Cabaçú (Km 0,0 a Km 42,75)	Data: -
									Extensão: 42,75 km	
									Assunto:	
									SEÇÕES TRANSVERSAIS DE TERRAPLENAGEM	Escala: 1:200



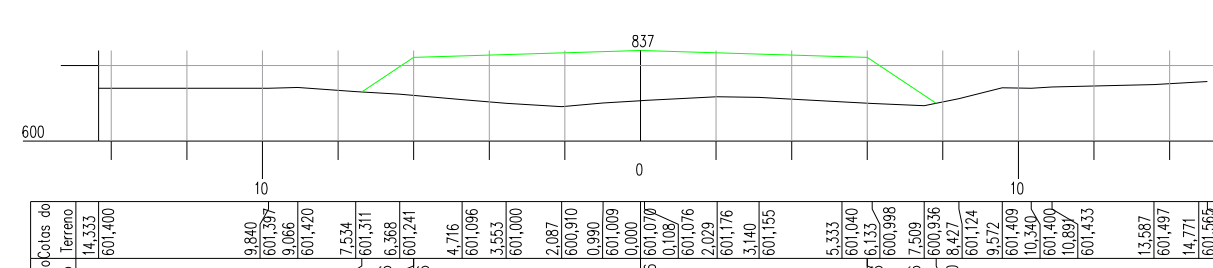
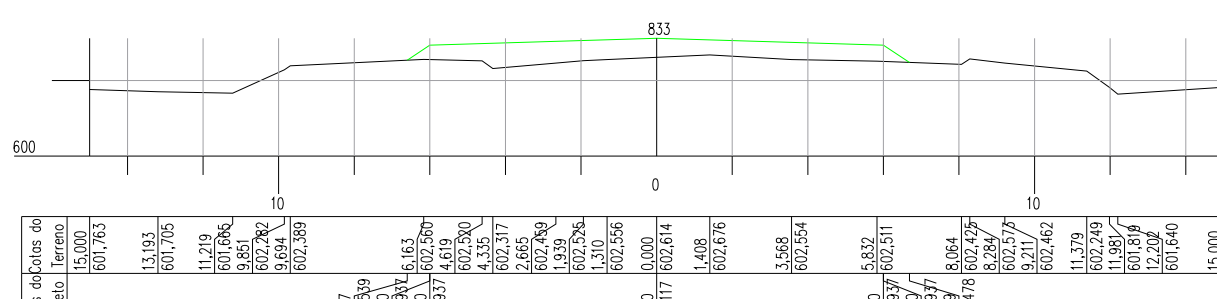
<div><div><div><div><div><div>604</div><div>10</div><div>0</div><div>10</div></div><div><div>Colas do Terreno</div><div>Colas do Projeto</div></div><div><div>13,979</div><div>606,036</div><div>11,775</div><div>606,042</div><div>9,036</div><div>605,944</div><div>6,884</div><div>605,771</div><div>6,000</div><div>605,584</div><div>6,000</div><div>605,361</div><div>5,952</div><div>605,255</div><div>4,246</div><div>605,441</div><div>3,014</div><div>605,555</div><div>1,188</div><div>605,665</div><div>0,000</div><div>605,727</div><div>0,816</div><div>605,769</div><div>2,669</div><div>605,687</div><div>4,634</div><div>605,563</div><div>6,000</div><div>605,998</div><div>6,000</div><div>606,367</div><div>7,304</div><div>605,595</div><div>7,165</div><div>605,584</div><div>605,823</div><div>9,667</div><div>605,866</div><div>11,968</div><div>605,942</div><div>14,201</div><div>606,021</div><div>14,844</div><div>606,072</div><div>15,000</div><div>606,036</div></div></div><div><div><div>604</div><div>10</div><div>0</div><div>10</div></div><div><div>Colas do Terreno</div><div>Colas do Projeto</div></div><div><div>15,000</div><div>606,279</div><div>11,876</div><div>606,287</div><div>11,147</div><div>606,265</div><div>7,981</div><div>606,056</div><div>6,708</div><div>606,069</div><div>6,000</div><div>606,541</div><div>6,000</div><div>606,341</div><div>1,900</div><div>606,177</div><div>1,136</div><div>605,730</div><div>0,000</div><div>605,854</div><div>0,998</div><div>605,964</div><div>3,506</div><div>606,093</div><div>6,000</div><div>605,995</div><div>6,000</div><div>606,541</div><div>605,936</div><div>6,789</div><div>606,018</div><div>7,948</div><div>606,138</div><div>6,922</div><div>606,091</div><div>12,482</div><div>606,161</div><div>14,155</div><div>606,217</div><div>15,000</div><div>606,247</div></div></div><div><div><div>604</div><div>10</div><div>0</div><div>10</div></div><div><div>Colas do Terreno</div><div>Colas do Projeto</div></div><div><div>15,000</div><div>606,534</div><div>14,641</div><div>606,525</div><div>11,931</div><div>606,444</div><div>10,744</div><div>606,366</div><div>6,469</div><div>606,409</div><div>6,000</div><div>606,721</div><div>0,000</div><div>606,901</div><div>2,363</div><div>606,497</div><div>4,107</div><div>606,587</div><div>4,323</div><div>606,295</div><div>6,000</div><div>606,771</div><div>6,000</div><div>606,523</div><div>6,000</div><div>606,771</div><div>606,422</div><div>6,456</div><div>7,581</div><div>606,417</div><div>8,278</div><div>606,342</div><div>8,399</div><div>606,442</div><div>9,424</div><div>606,487</div><div>10,439</div><div>606,538</div><div>13,073</div><div>606,413</div><div>15,000</div><div>606,451</div></div></div><div><div><div>604</div><div>10</div><div>0</div><div>10</div></div><div><div>Colas do Terreno</div><div>Colas do Projeto</div></div><div><div>15,000</div><div>606,867</div><div>14,810</div><div>606,680</div><div>14,546</div><div>606,197</div><div>11,882</div><div>606,501</div><div>8,418</div><div>606,276</div><div>6,777</div><div>606,383</div><div>6,000</div><div>606,249</div><div>6,000</div><div>606,301</div><div>606,488</div><div>6,000</div><div>606,901</div><div>5,726</div><div>606,320</div><div>4,007</div><div>606,376</div><div>3,039</div><div>606,391</div><div>0,522</div><div>606,593</div><div>0,000</div><div>606,574</div><div>0,713</div><div>606,576</div><div>1,972</div><div>606,567</div><div>4,118</div><div>606,519</div><div>5,525</div><div>606,414</div><div>6,000</div><div>606,901</div><div>6,000</div><div>606,771</div><div>606,901</div><div>6,639</div><div>606,504</div><div>9,208</div><div>606,393</div><div>10,997</div><div>606,636</div><div>11,109</div><div>606,344</div><div>13,421</div><div>606,474</div><div>14,059</div><div>606,677</div><div>15,000</div><div>606,725</div></div></div></div><div><div><div>604</div><div>10</div><div>0</div><div>10</div></div><div><div>Colas do Terreno</div><div>Colas do Projeto</div></div><div><div>12,681</div><div>605,192</div><div>11,420</div><div>605,185</div><div>11,089</div><div>605,177</div><div>8,922</div><div>605,089</div><div>7,034</div><div>604,961</div><div>6,000</div><div>605,640</div><div>6,000</div><div>604,921</div><div>4,698</div><div>604,857</div><div>3,126</div><div>604,718</div><div>0,000</div><div>605,820</div><div>604,800</div><div>6,000</div><div>604,934</div><div>6,032</div><div>605,640</div><div>6,000</div><div>605,640</div><div>7,327</div><div>604,934</div><div>7,036</div><div>604,949</div><div>8,325</div><div>604,886</div><div>8,419</div><div>604,946</div><div>8,853</div><div>605,095</div><div>9,238</div><div>605,092</div><div>11,294</div><div>605,087</div></div></div><div><div><div>604</div><div>10</div><div>0</div><div>10</div></div><div><div>Colas do Terreno</div><div>Colas do Projeto</div></div><div><div>12,749</div><div>605,396</div><div>11,465</div><div>605,388</div><div>11,289</div><div>605,366</div><div>8,560</div><div>605,269</div><div>7,149</div><div>605,064</div><div>6,000</div><div>605,134</div><div>6,000</div><div>605,028</div><div>6,000</div><div>605,820</div><div>3,982</div><div>604,859</div><div>3,111</div><div>604,935</div><div>2,194</div><div>604,990</div><div>0,000</div><div>606,000</div><div>605,147</div><div>6,000</div><div>605,820</div><div>6,351</div><div>604,847</div><div>7,188</div><div>604,904</div><div>7,352</div><div>604,919</div><div>7,310</div><div>604,906</div><div>8,528</div><div>605,228</div><div>9,470</div><div>605,267</div><div>10,639</div><div>605,282</div><div>12,428</div><div>605,329</div></div></div><div><div><div>604</div><div>10</div><div>0</div><div>10</div></div><div><div>Colas do Terreno</div><div>Colas do Projeto</div></div><div><div>12,816</div><div>605,600</div><div>12,110</div><div>605,596</div><div>11,495</div><div>605,571</div><div>11,413</div><div>605,513</div><div>7,012</div><div>6,724</div><div>605,393</div><div>605,343</div><div>6,000</div><div>604,846</div><div>6,000</div><div>604,846</div><div>6,000</div><div>604,843</div><div>2,924</div><div>605,111</div><div>0,000</div><div>605,287</div><div>0,313</div><div>605,304</div><div>0,409</div><div>605,311</div><div>0,632</div><div>605,304</div><div>4,258</div><div>605,177</div><div>4,375</div><div>605,172</div><div>6,000</div><div>606,000</div><div>7,268</div><div>605,024</div><div>7,354</div><div>7,699</div><div>605,363</div><div>7,751</div><div>605,399</div><div>11,047</div><div>605,515</div><div>12,041</div><div>605,532</div><div>13,561</div><div>605,572</div></div></div><div><div><div>604</div><div>10</div><div>0</div><div>10</div></div><div><div>Colas do Terreno</div><div>Colas do Projeto</div></div><div><div>13,398</div><div>605,818</div><div>12,884</div><div>605,813</div><div>12,754</div><div>605,800</div><div>12,636</div><div>605,788</div><div>7,733</div><div>605,842</div><div>6,802</div><div>605,821</div><div>6,906</div><div>605,977</div><div>6,192</div><div>605,143</div><div>6,000</div><div>605,069</div><div>6,000</div><div>605,056</div><div>3,907</div><div>605,256</div><div>3,311</div><div>605,308</div><div>0,088</div><div>605,503</div><div>0,000</div><div>605,508</div><div>0,545</div><div>605,541</div><div>1,281</div><div>605,516</div><div>4,542</div><div>605,372</div><div>6,599</div><div>605,296</div><div>6,000</div><div>605,181</div><div>7,160</div><div>7,252</div><div>605,287</div><div>605,346</div><div>7,242</div><div>605,346</div><div>7,519</div><div>605,346</div><div>605,397</div><div>9,781</div><div>605,668</div><div>12,624</div><div>605,766</div><div>13,443</div><div>605,782</div><div>14,694</div><div>605,815</div></div></div></div><div><div><div>Projeto:</div><div></div></div><div><div>SINFRA</div><div></div></div><div><div>SECRETARIA DE ESTADO DE INFRAESTRUTURA E LOGÍSTICA DE MATO GROSSO</div><div>Rodovia: Linha Cabaçu</div><div>Trecho: Entrº BR-364 - Linha Cabaçu (Km 0,0 a Km 42,75)</div><div>Extensão: 42,75 km</div><div>Assunto: SEÇÕES TRANSVERSAIS DE TERRAPLENAGEM</div></div><div><div>SUPR</div><div>Folha nº: ST-108</div><div>Data: -</div><div>Escala: 1:200</div></div></div></div>
--

Nº.	DATA	APROVAÇÃO	AUTORIA	APROVAÇÃO	DOCUMENTO	OBSERVAÇÕES:	Projeto:	SINFRA	SECRETARIA DE ESTADO DE INFRAESTRUTURA E LOGÍSTICA DE MATO GROSSO
									Rodovia: Linha Cabaçu
									Trecho: Entrº BR-364 - Linha Cabaçu (Km 0,0 a Km 42,75)
									Extensão: 42,75 km
									Assunto:
									SEÇÕES TRANSVERSAIS DE TERRAPLENAGEM



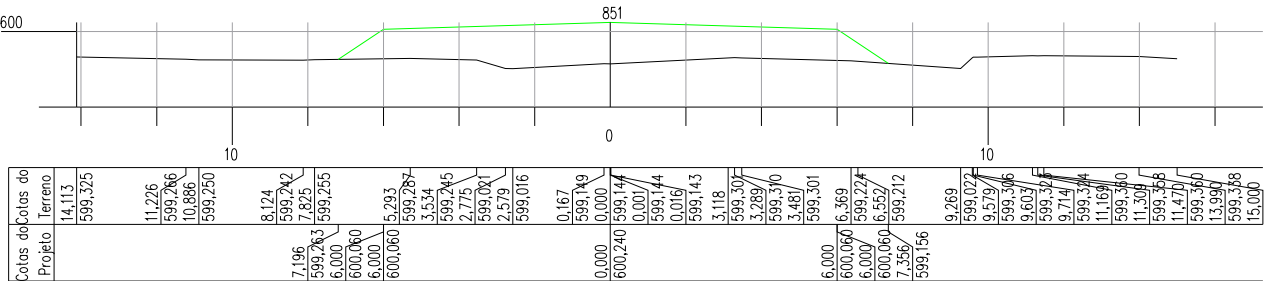
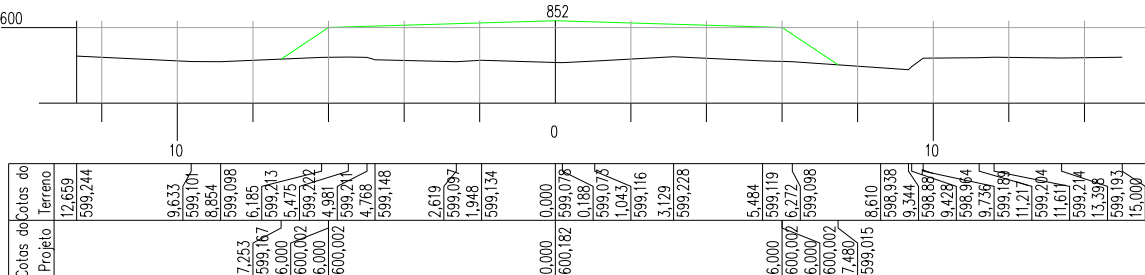
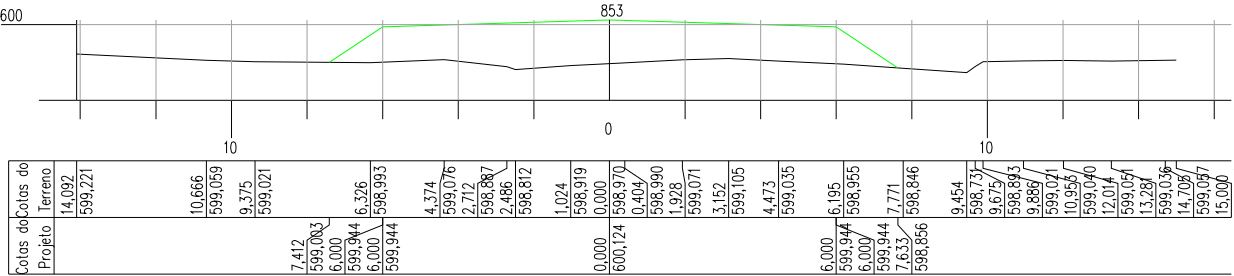
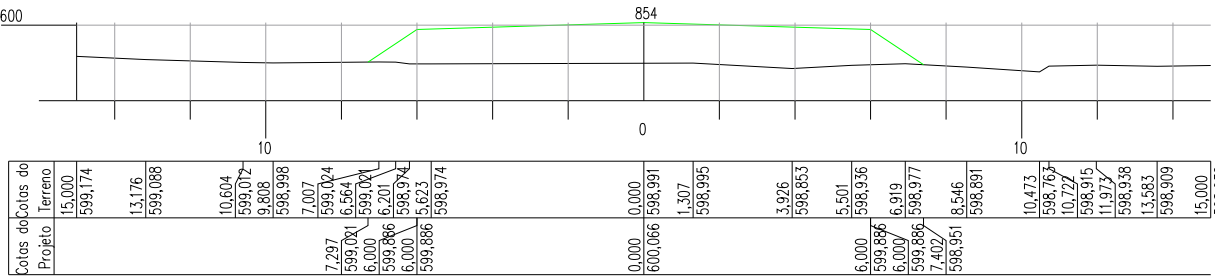
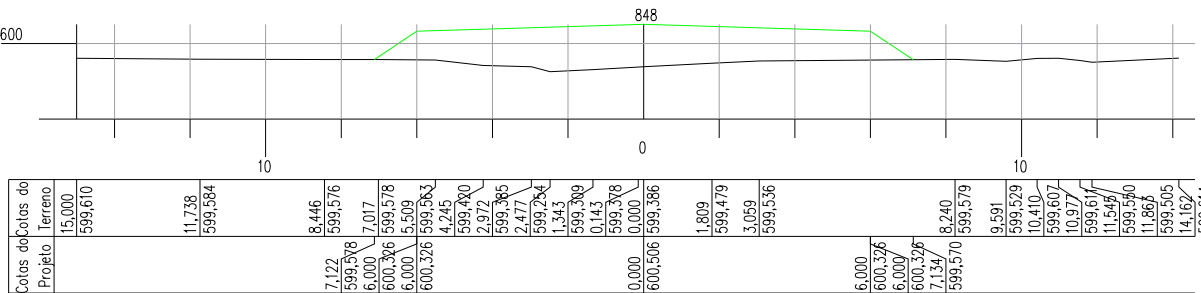
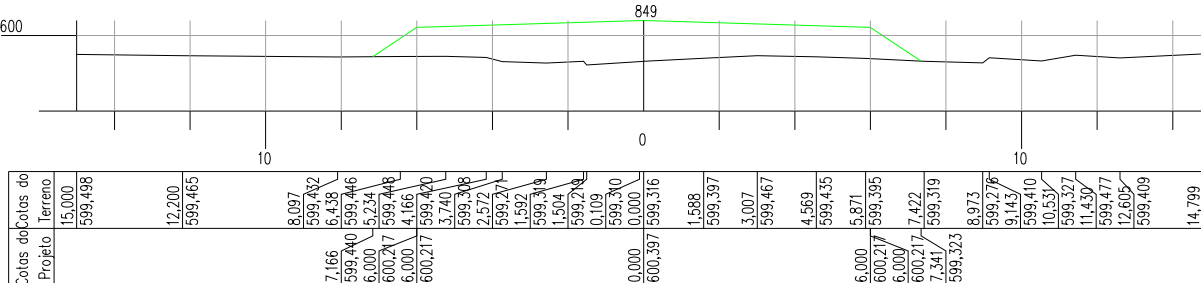
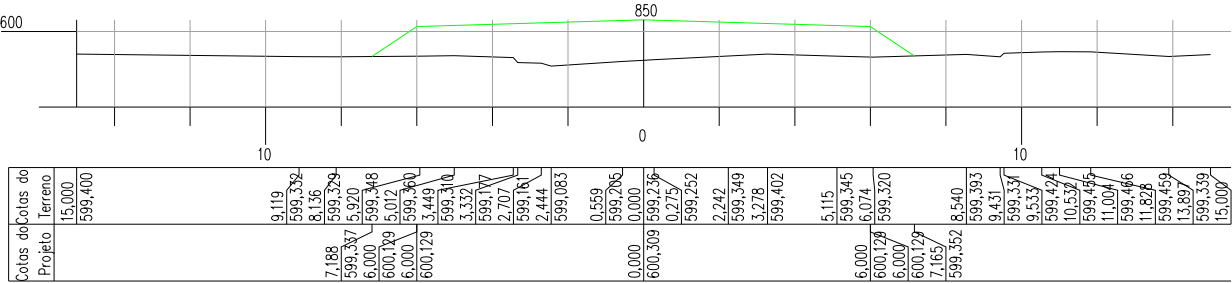
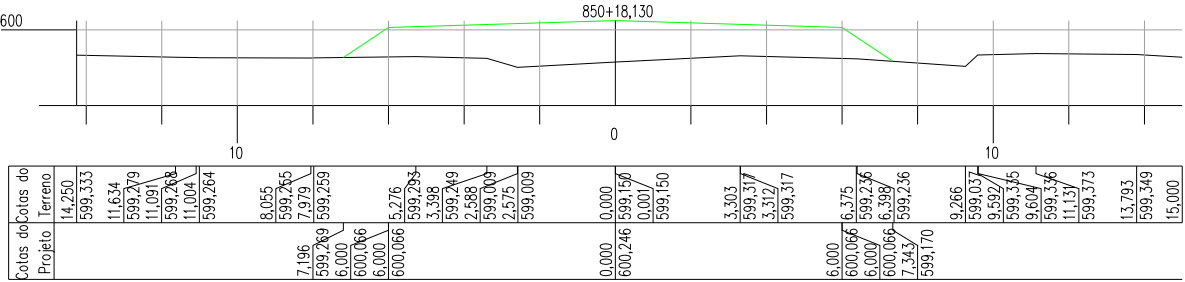




Nº.	DATA	APROVAÇÃO	AUTORIA	APROVAÇÃO	DOCUMENTO	OBSERVAÇÕES:	Projeto:	SINFRA	SECRETARIA DE ESTADO DE INFRAESTRUTURA E LOGÍSTICA DE MATO GROSSO	SUPR
									Rodovia: Linha Cabaçu	Folha nº: ST-110
									Trecho: Entrº BR-364 - Linha Cabaçu (Km 0,0 a Km 42,75)	Data: -
									Extensão: 42,75 km	Escala: 1:200
									Assunto: SEÇÕES TRANSVERSAIS DE TERRAPLENAGEM	

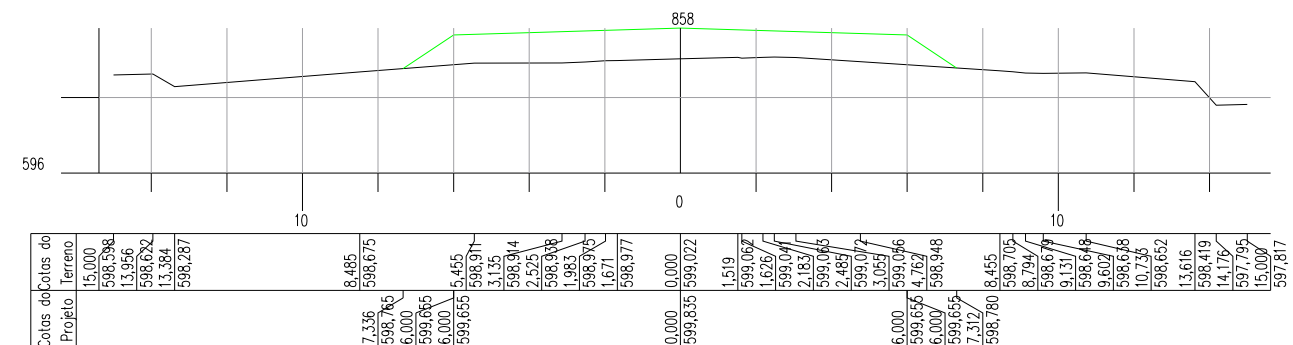
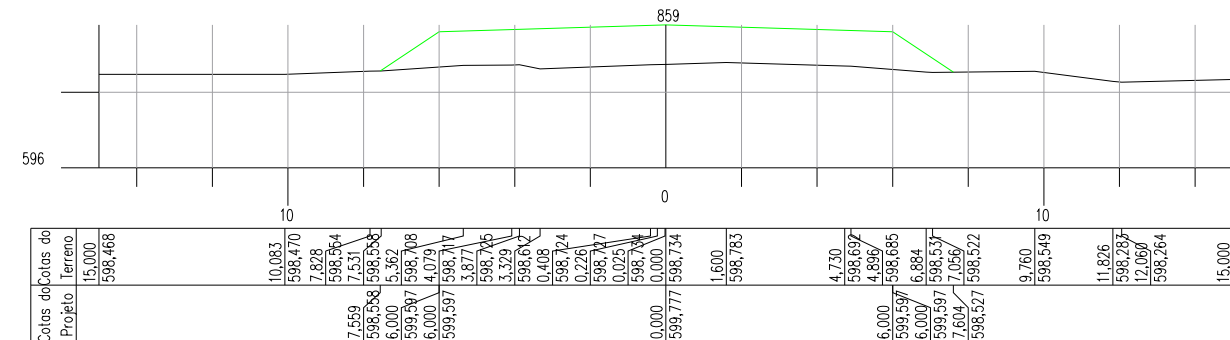
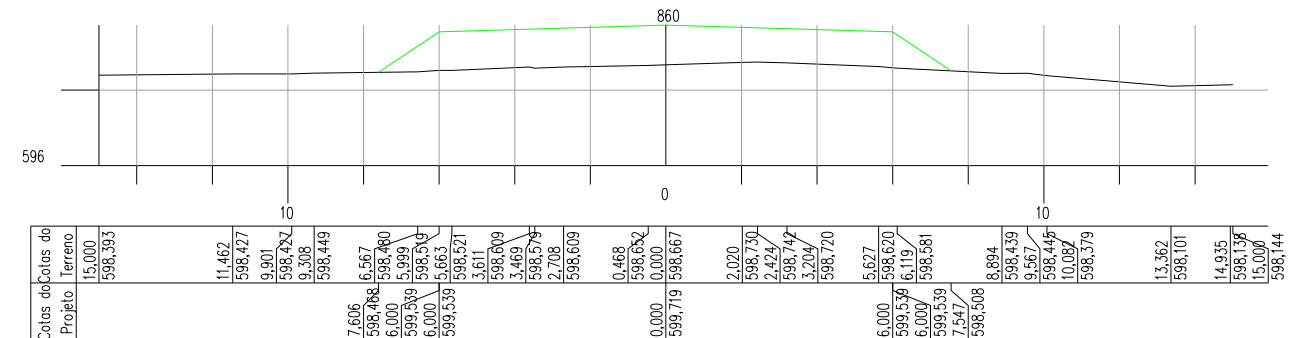
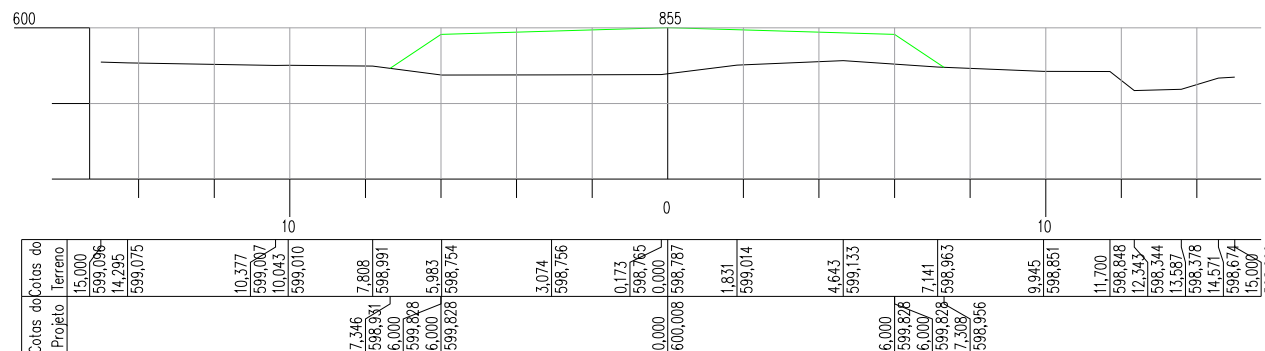
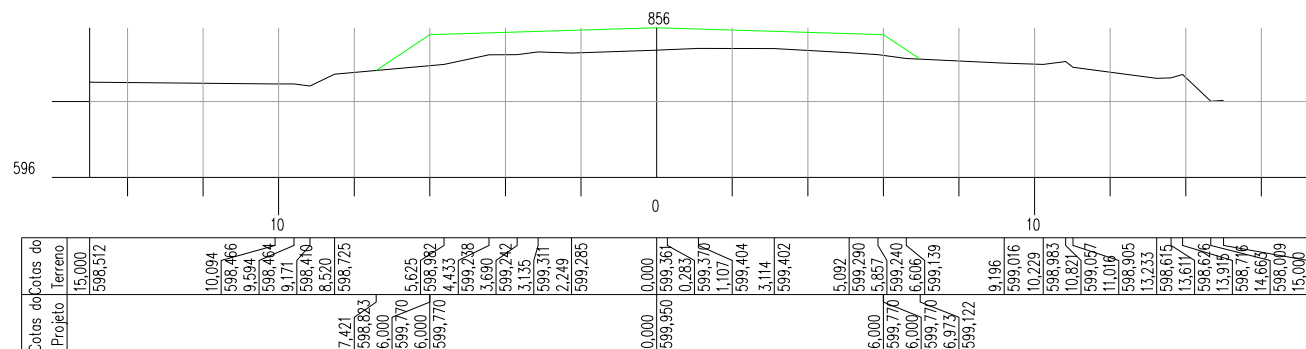
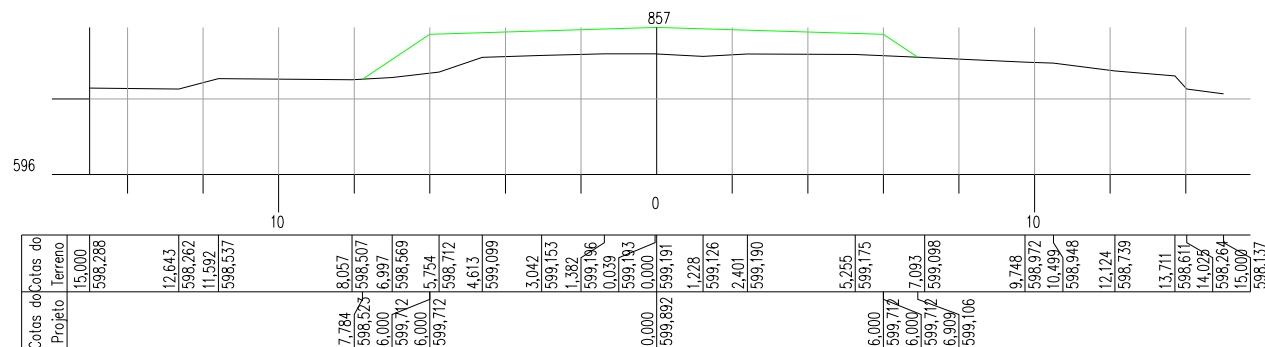


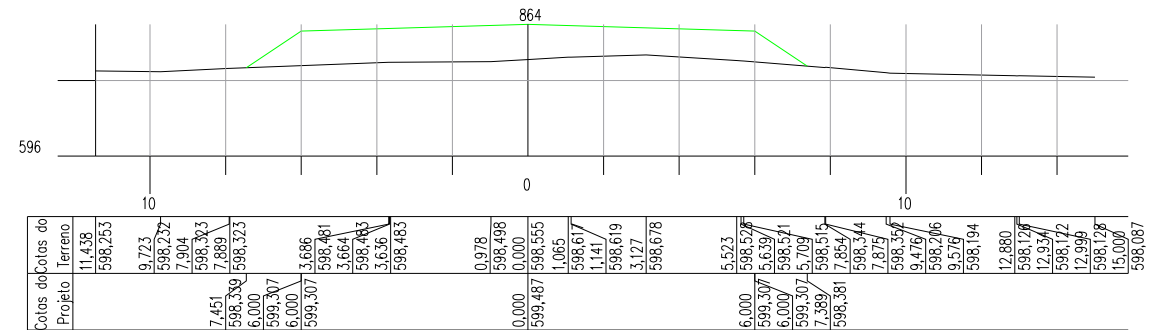
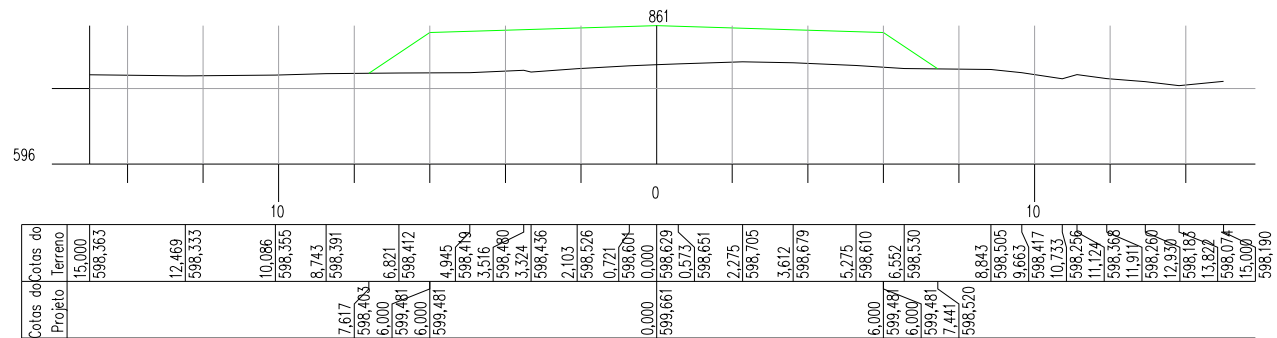






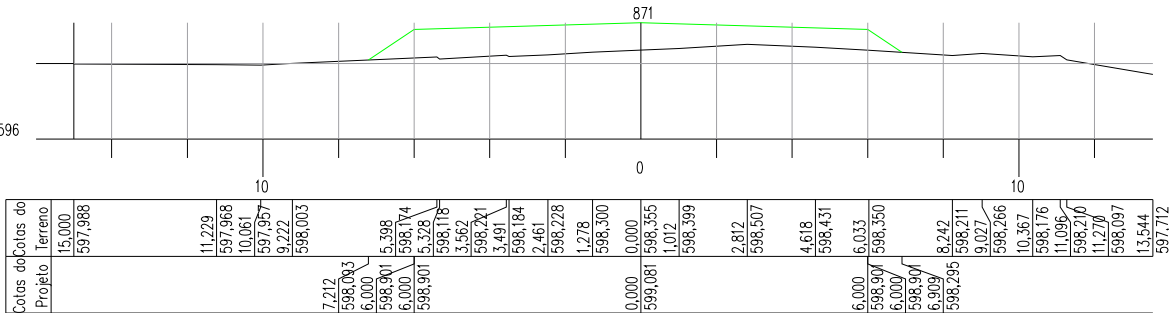
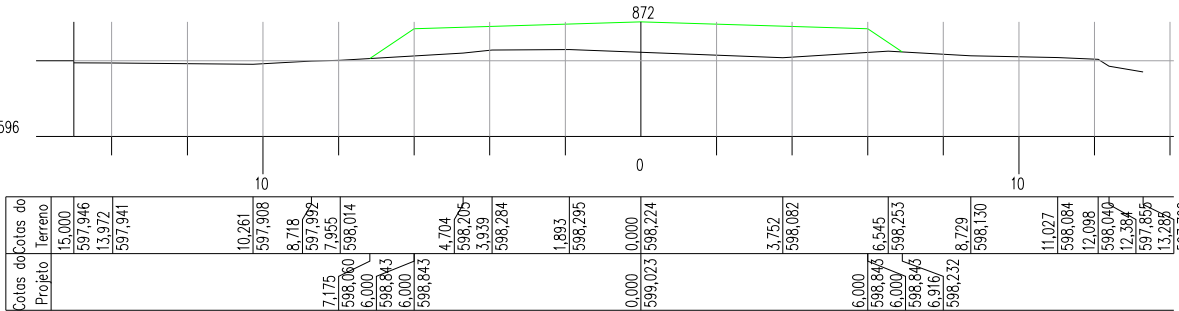
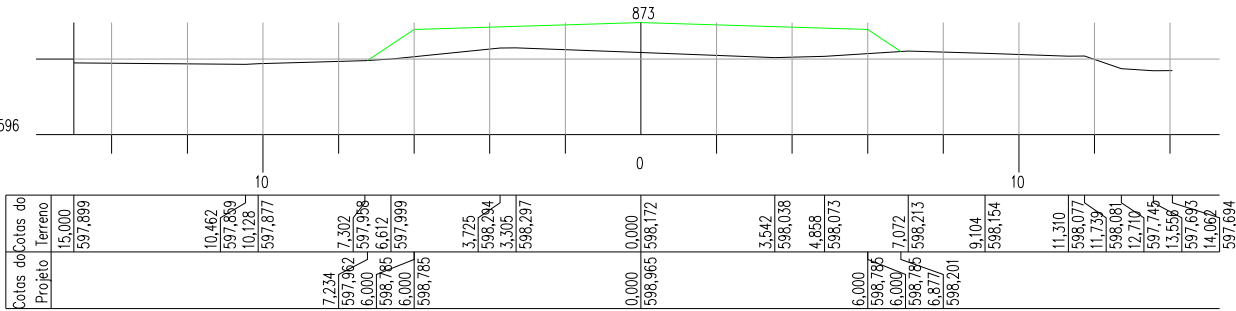
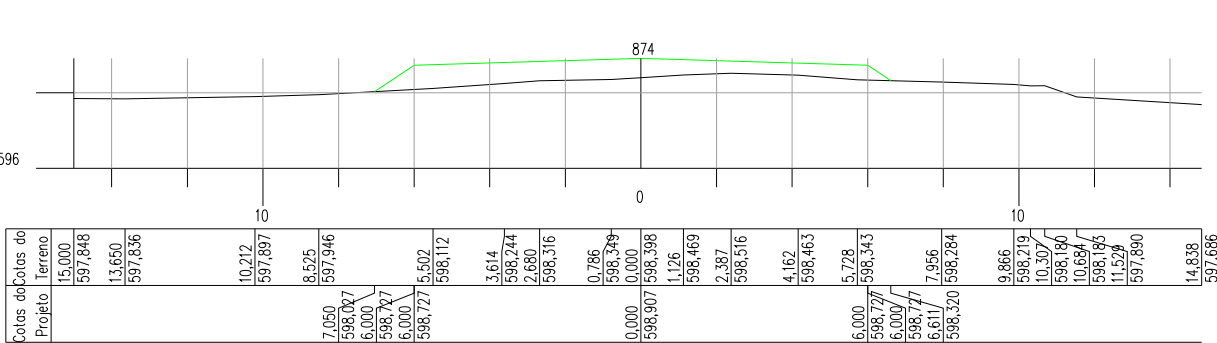
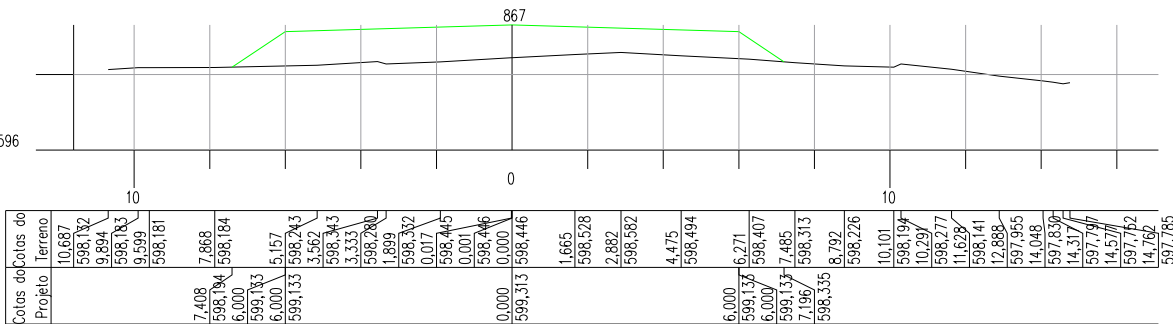
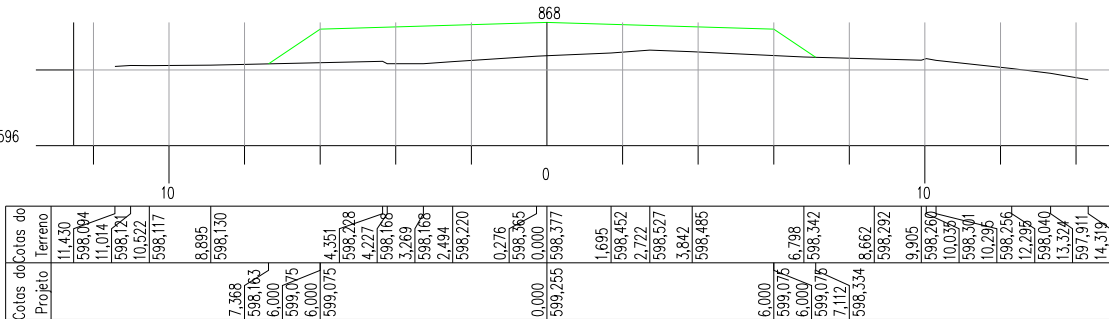
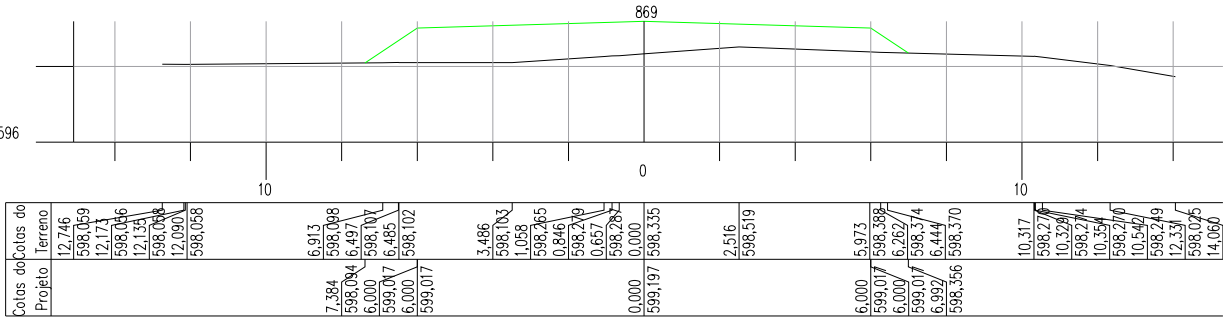
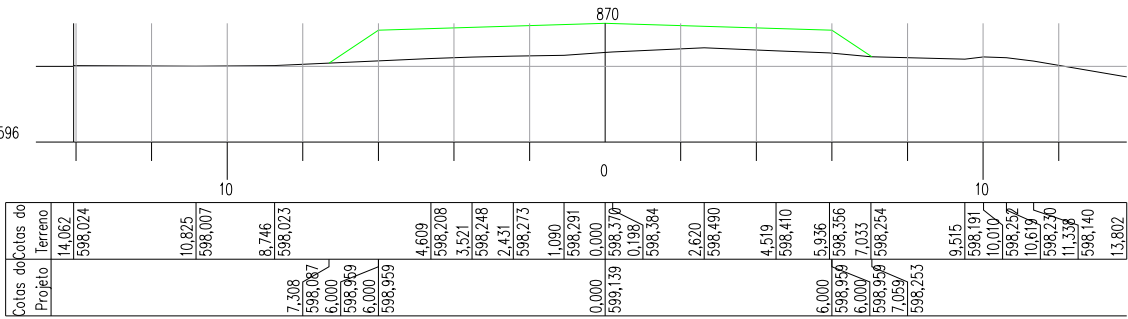




Nº.	DATA	APROVAÇÃO	AUTORIA	APROVAÇÃO	DOCUMENTO	OBSERVAÇÕES:
						Projeto:
						
						
						SECRETARIA DE ESTADO DE INFRAESTRUTURA E LOGÍSTICA DE MATO GROSSO
						Rodovia: Linha Cabaçu
						Trecho: Entrº BR-364 - Linha Cabaçu (Km 0,0 a Km 42,75)
						Extensão: 42,75 km
						Assunto: SEÇÕES TRANSVERSAIS DE TERRAPLENAGEM
						Folha nº: ST-113
						Data: -
						Escala: 1:200

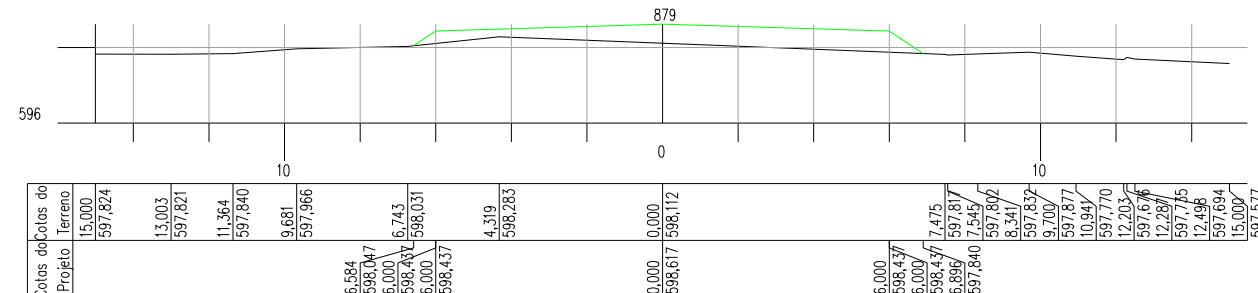
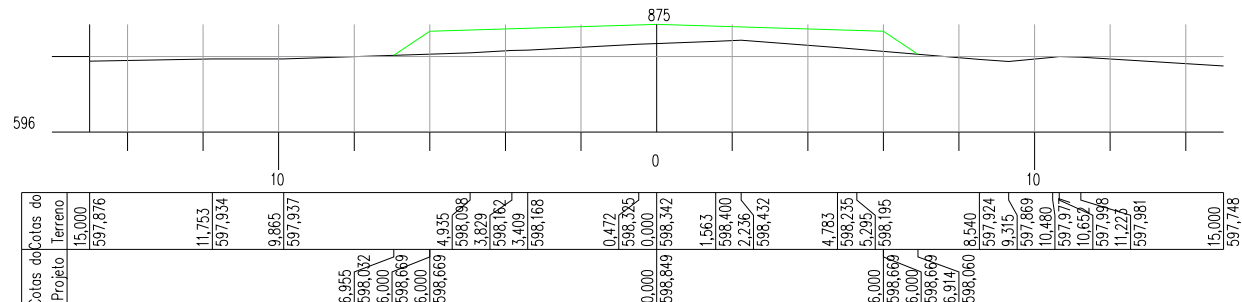






Nº.	DATA	APROVAÇÃO	AUTORIA	APROVAÇÃO	DOCUMENTO	OBSERVAÇÕES:	Projeto:	SINFRA	SECRETARIA DE ESTADO DE INFRAESTRUTURA E LOGÍSTICA DE MATO GROSSO	SUPR
									Rodovia: Linha Cabaçú	Folha nº: ST-115
									Trecho: Entrº BR-364 - Linha Cabaçú (Km 0,0 a Km 42,75)	Data:
									Extensão: 42,75 km	-
									Assunto:	Escala:
									SEÇÕES TRANSVERSAIS DE TERRAPLENAGEM	1:200



Nº.	DATA	APROVAÇÃO	AUTORIA	APROVAÇÃO	DOCUMENTO	OBSERVAÇÕES:	<div>Projeto:</div> <div></div>	SINFRA	SECRETARIA DE ESTADO DE INFRAESTRUTURA E LOGÍSTICA DE MATO GROSSO	SUPR
									Rodovia: Linha Cabaçu	Folha nº: ST-116
								Trecho: Entrº BR-364 - Linha Cabaçu (Km 0,0 a Km 42,75)	Data: -	
								Extensão: 42,75 km	Escala: 1:200	
								Assunto: SEÇÕES TRANSVERSAIS DE TERRAPLENAGEM		



Nº.	DATA	APROVAÇÃO	AUTORIA	APROVAÇÃO	DOCUMENTO	OBSERVAÇÕES:	Projeto:	SINFRA	SECRETARIA DE ESTADO DE INFRAESTRUTURA E LOGÍSTICA DE MATO GROSSO	SUPR
									Rodovia: Linha Cabaçú	Folha nº: ST-117
									Trecho: Entrº BR-364 - Linha Cabaçú (Km 0,0 a Km 42,75)	Data: -
									Extensão: 42,75 km	
									Assunto:	
									SEÇÕES TRANSVERSAIS DE TERRAPLENAGEM	Escala: 1:200

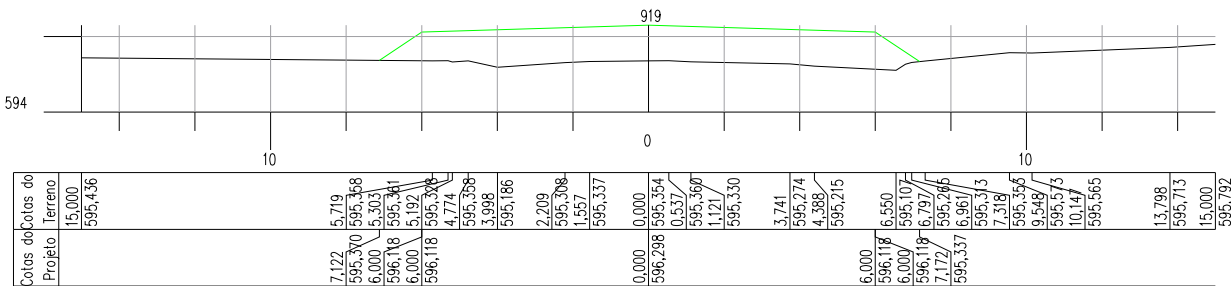
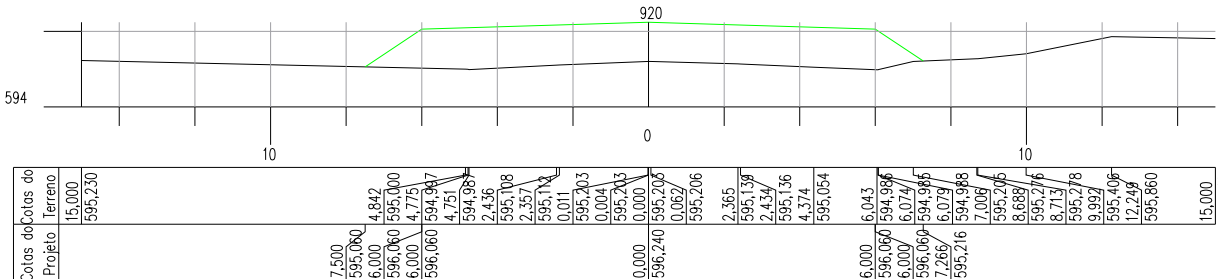
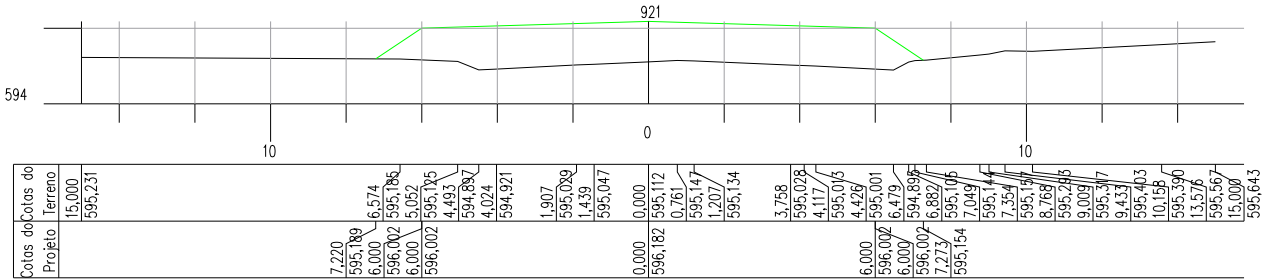
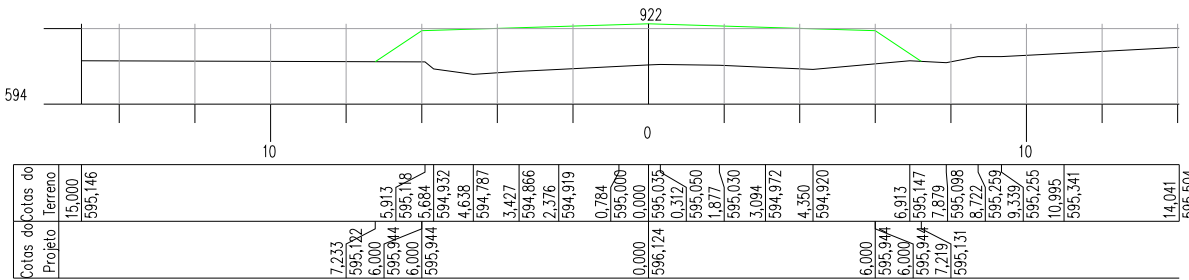
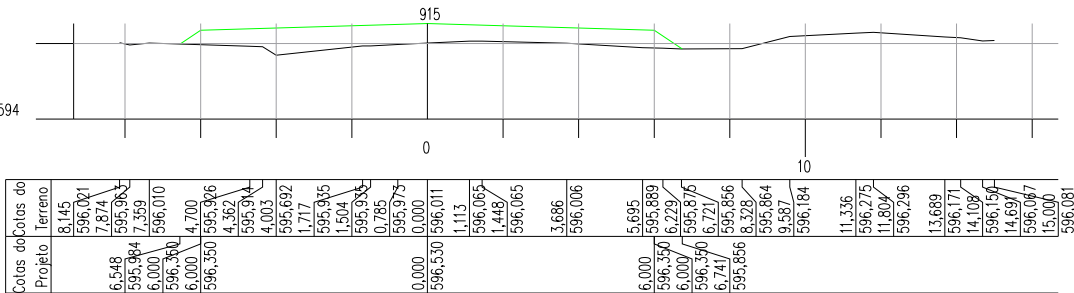
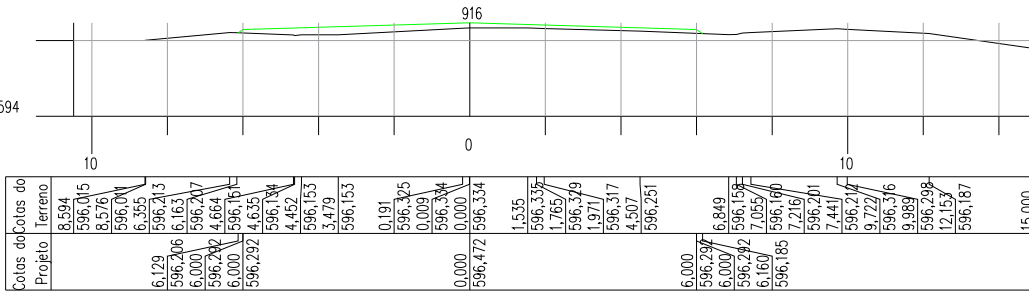
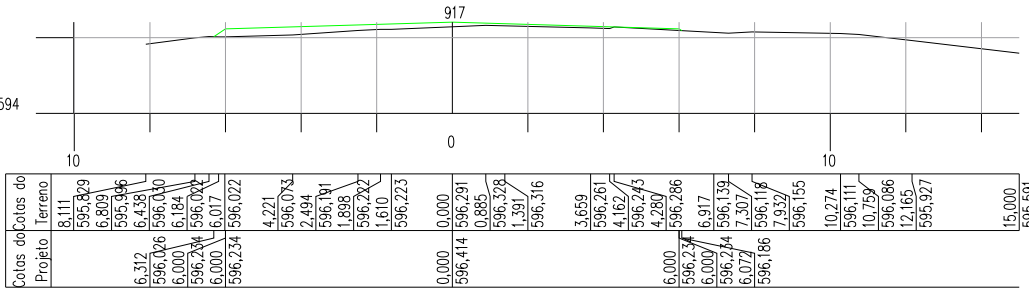
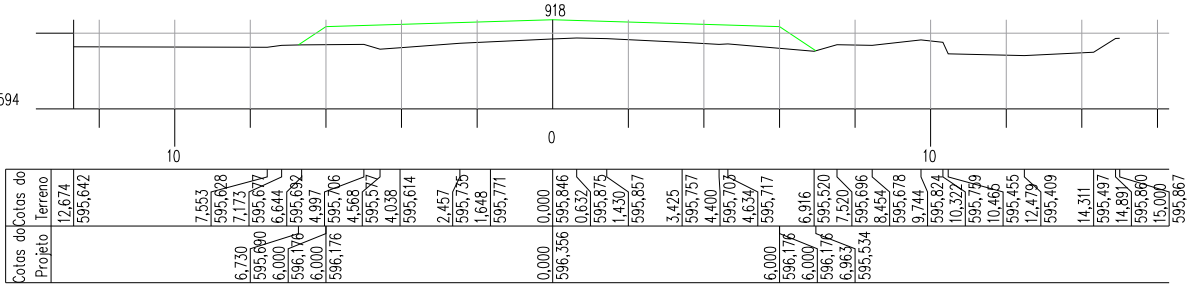


																																																																																																																																																																																																																																																																																																																																																																																																																																																																																																																																																																																																																																																																																																																																																																																																																																																																																																																																																																																																																																																																																																																																																																																																																																																																																																																																																																																																																										</
--	--	--	--	--	--	--	--	--	--	--	--	--	--	--	--	--	--	--	--	--	--	--	--	--	--	--	--	--	--	--	--	--	--	--	--	--	--	--	--	--	--	--	--	--	--	--	--	--	--	--	--	--	--	--	--	--	--	--	--	--	--	--	--	--	--	--	--	--	--	--	--	--	--	--	--	--	--	--	--	--	--	--	--	--	--	--	--	--	--	--	--	--	--	--	--	--	--	--	--	--	--	--	--	--	--	--	--	--	--	--	--	--	--	--	--	--	--	--	--	--	--	--	--	--	--	--	--	--	--	--	--	--	--	--	--	--	--	--	--	--	--	--	--	--	--	--	--	--	--	--	--	--	--	--	--	--	--	--	--	--	--	--	--	--	--	--	--	--	--	--	--	--	--	--	--	--	--	--	--	--	--	--	--	--	--	--	--	--	--	--	--	--	--	--	--	--	--	--	--	--	--	--	--	--	--	--	--	--	--	--	--	--	--	--	--	--	--	--	--	--	--	--	--	--	--	--	--	--	--	--	--	--	--	--	--	--	--	--	--	--	--	--	--	--	--	--	--	--	--	--	--	--	--	--	--	--	--	--	--	--	--	--	--	--	--	--	--	--	--	--	--	--	--	--	--	--	--	--	--	--	--	--	--	--	--	--	--	--	--	--	--	--	--	--	--	--	--	--	--	--	--	--	--	--	--	--	--	--	--	--	--	--	--	--	--	--	--	--	--	--	--	--	--	--	--	--	--	--	--	--	--	--	--	--	--	--	--	--	--	--	--	--	--	--	--	--	--	--	--	--	--	--	--	--	--	--	--	--	--	--	--	--	--	--	--	--	--	--	--	--	--	--	--	--	--	--	--	--	--	--	--	--	--	--	--	--	--	--	--	--	--	--	--	--	--	--	--	--	--	--	--	--	--	--	--	--	--	--	--	--	--	--	--	--	--	--	--	--	--	--	--	--	--	--	--	--	--	--	--	--	--	--	--	--	--	--	--	--	--	--	--	--	--	--	--	--	--	--	--	--	--	--	--	--	--	--	--	--	--	--	--	--	--	--	--	--	--	--	--	--	--	--	--	--	--	--	--	--	--	--	--	--	--	--	--	--	--	--	--	--	--	--	--	--	--	--	--	--	--	--	--	--	--	--	--	--	--	--	--	--	--	--	--	--	--	--	--	--	--	--	--	--	--	--	--	--	--	--	--	--	--	--	--	--	--	--	--	--	--	--	--	--	--	--	--	--	--	--	--	--	--	--	--	--	--	--	--	--	--	--	--	--	--	--	--	--	--	--	--	--	--	--	--	--	--	--	--	--	--	--	--	--	--	--	--	--	--	--	--	--	--	--	--	--	--	--	--	--	--	--	--	--	--	--	--	--	--	--	--	--	--	--	--	--	--	--	--	--	--	--	--	--	--	--	--	--	--	--	--	--	--	--	--	--	--	--	--	--	--	--	--	--	--	--	--	--	--	--	--	--	--	--	--	--	--	--	--	--	--	--	--	--	--	--	--	--	--	--	--	--	--	--	--	--	--	--	--	--	--	--	--	--	--	--	--	--	--	--	--	--	--	--	--	--	--	--	--	--	--	--	--	--	--	--	--	--	--	--	--	--	--	--	--	--	--	--	--	--	--	--	--	--	--	--	--	--	--	--	--	--	--	--	--	--	--	--	--	--	--	--	--	--	--	--	--	--	--	--	--	--	--	--	--	--	--	--	--	--	--	--	--	--	--	--	--	--	--	--	--	--	--	--	--	--	--	--	--	--	--	--	--	--	--	--	--	--	--	--	--	--	--	--	--	--	--	--	--	--	--	--	--	--	--	--	--	--	--	--	--	--	--	--	--	--	--	--	--	--	--	--	--	--	--	--	--	--	--	--	--	--	--	--	--	--	--	--	--	--	--	--	--	--	--	--	--	--	--	--	--	--	--	--	--	--	--	--	--	--	--	--	--	--	--	--	--	--	--	--	--	--	--	--	--	--	--	--	--	--	--	--	--	--	--	--	--	--	--	--	--	--	--	--	--	--	--	--	--	--	--	--	--	--	--	--	--	--	--	--	--	--	--	--	--	--	--	--	--	--	--	--	--	--	--	--	--	--	--	--	--	--	--	--	--	--	--	--	--	--	--	--	--	--	--	--	--	--	--	--	--	--	--	--	--	--	--	--	--	--	--	--	--	--	--	--	--	--	--	--	--	--	--	--	--	--	--	--	--	--	--	--	--	--	--	--	--	--	--	--	--	--	--	--	--	--	--	--	--	--	--	--	--	--	--	--	--	--	--	--	--	--	--	--	--	--	--	--	--	--	--	--	--	--	--	--	--	--	--	--	--	--	--	--	--	--	--	--	--	--	--	--	--	--	--	--	--	--	--	--	--	--	--	--	--	--	--	--	--	--	--	--	--	--	--	--	--	--	--	--	--	--	--	--	--	--	--	--	--	--	--	--	--	--	--	--	--	--	--	--	--	--	--	--	--	--	--	--	--	--	--	--	--	--	--	--	--	--	--	--	--	--	--	--	--	--	--	--	--	--	--	--	--	--	--	--	--	--	--	--	--	--	--	--	--	--	--	--	--	--	--	--	--	--	--	--	--	--	--	--	--	--	--	--	--	--	--	--	--	--	--	--	--	--	--	--	--	--	--	--	--	--	--	--	--	--	--	--	--	--	--	--	--	--	--	--	--	--	--	--	--	--	--	--	--	--	--	--	--	--	--	--	--	--	--	--	--	--	--	--	--	--	--	--	--	--	--	--	--	--	--	--	--	--	--	--	--	--	--	--	--	--	--	--	--	--	--	--	--	--	--	--	--	--	--	--	--	--	--	--	--	--	--	--	--	--	--	--	--	--	--	--	--	--	--	--	--	--	--	--	--	--	--	--	--	--	--	--	--	--	--	--	--	--	--	--	--	--	--	--	--	--	--	--	--	--	--	--	--	--	--	--	--	--	--	--	--	--	--	--	--	--	--	--	--	--	--	--	--	--	--	--	--	--	--	--	--	--	--	--	--	--	--	--	--	--	--	--	--	--	--	--	--	--	--	--	--	--	--	--	--	--	--	--	--	--	--	--	--	--	--	--	--	--	--	--	--	--	--	--	--	----



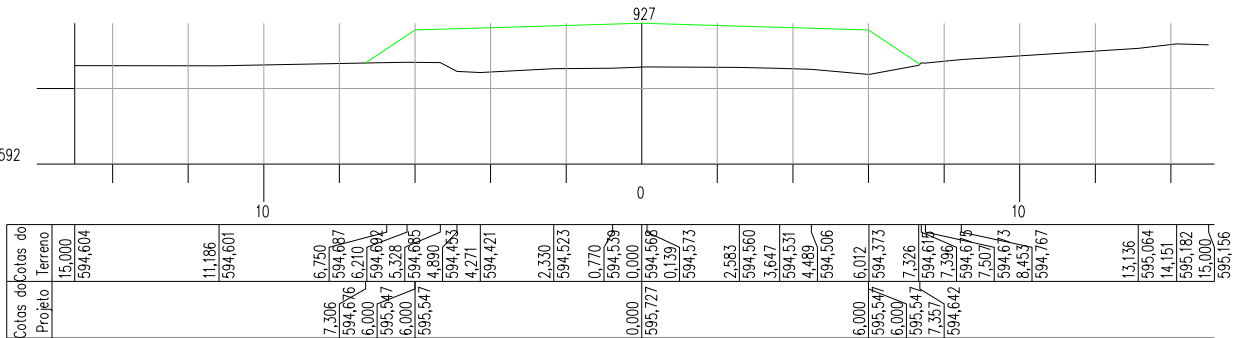
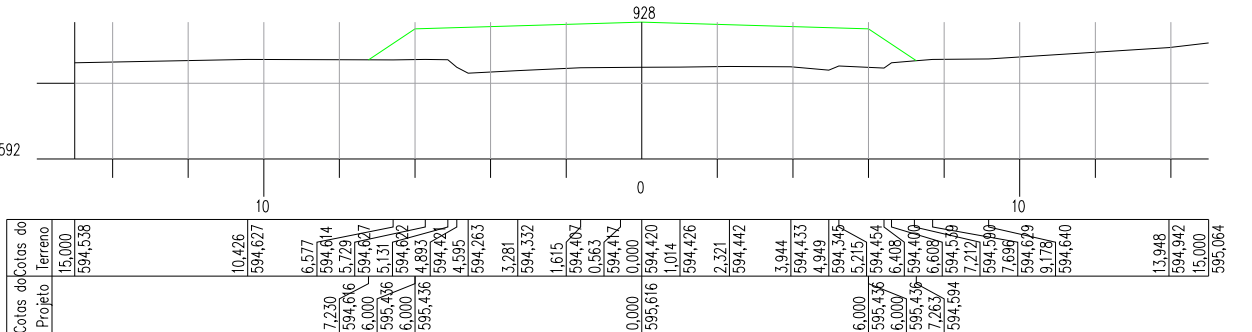
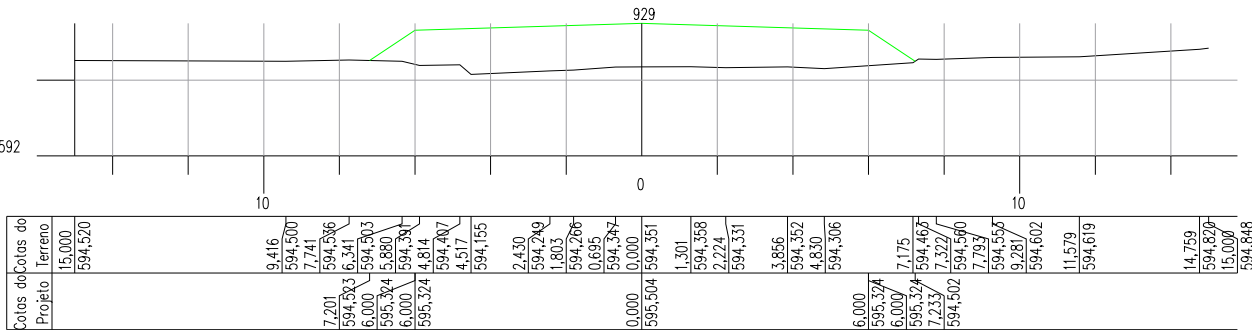
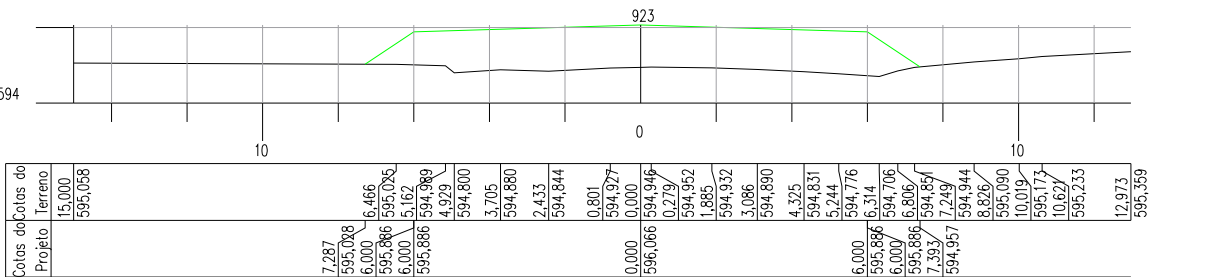
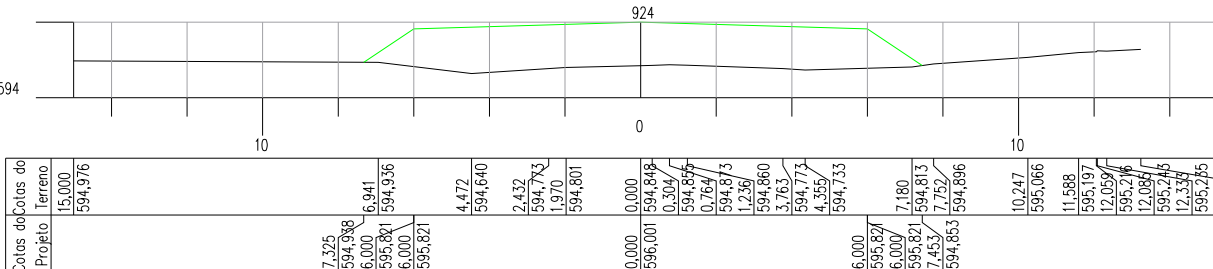
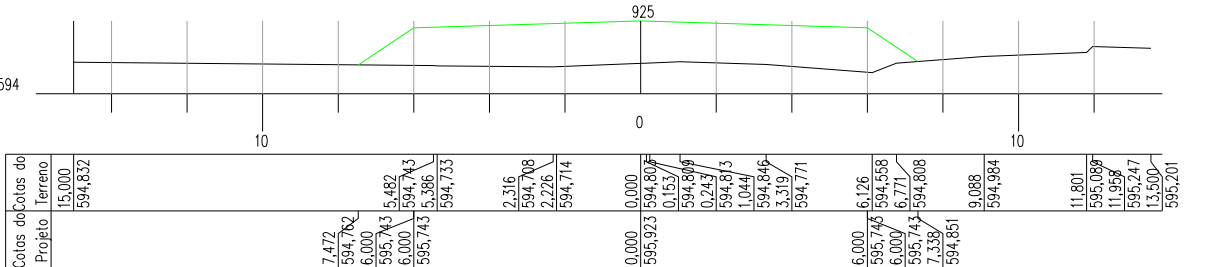
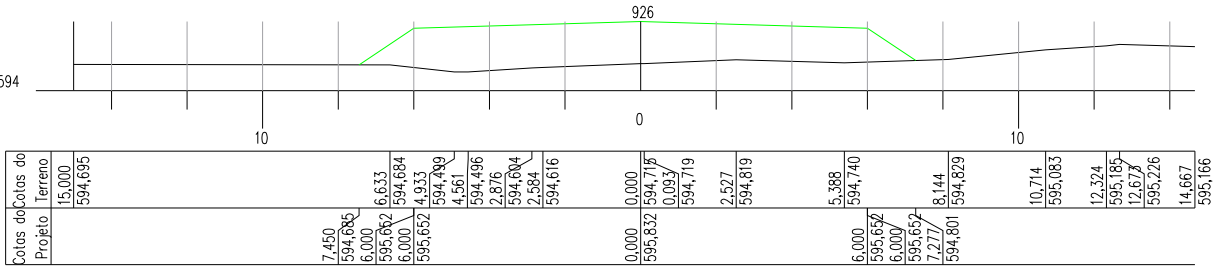




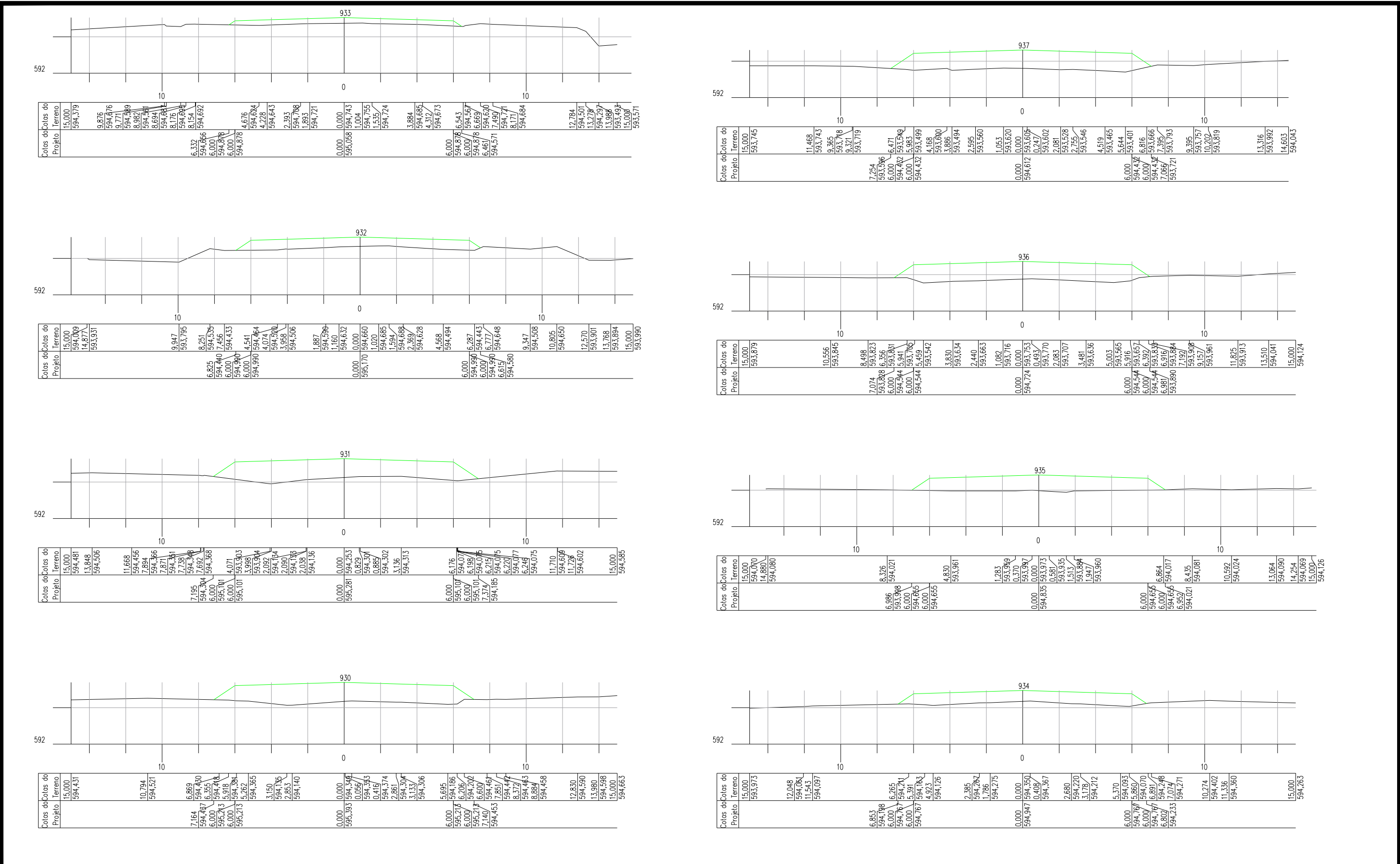




Nº.	DATA	APROVAÇÃO	AUTORIA	APROVAÇÃO	DOCUMENTO	OBSERVAÇÕES:	Projeto:	SINFRA	SECRETARIA DE ESTADO DE INFRAESTRUTURA E LOGÍSTICA DE MATO GROSSO	SUPR
									Rodovia: Linha Cabaçu	Folha nº: ST-122
									Trecho: Entrº BR-364 - Linha Cabaçu (Km 0,0 a Km 42,75)	Data: -
									Extensão: 42,75 km	Escala: 1:200
									Assunto: SEÇÕES TRANSVERSAIS DE TERRAPLENAGEM	

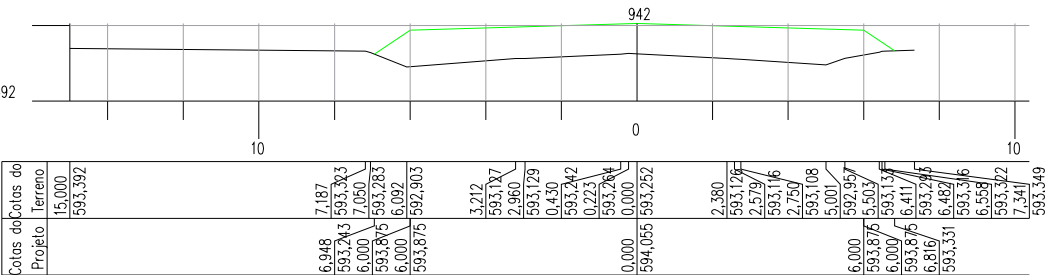
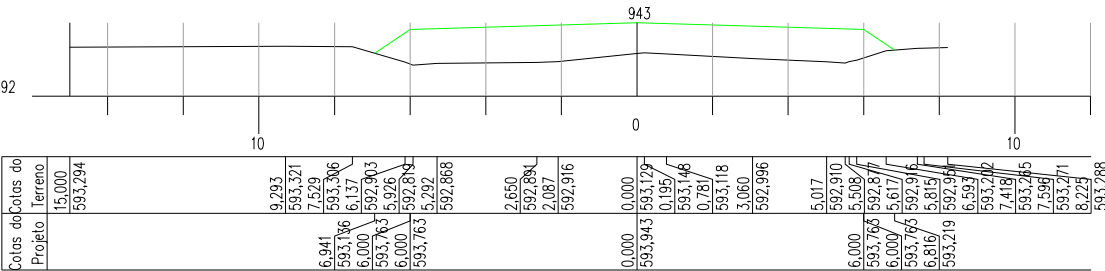
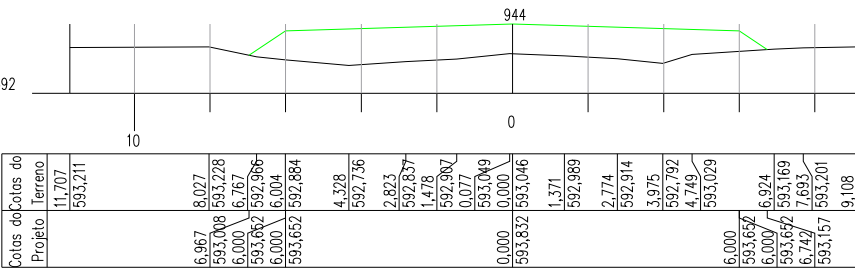
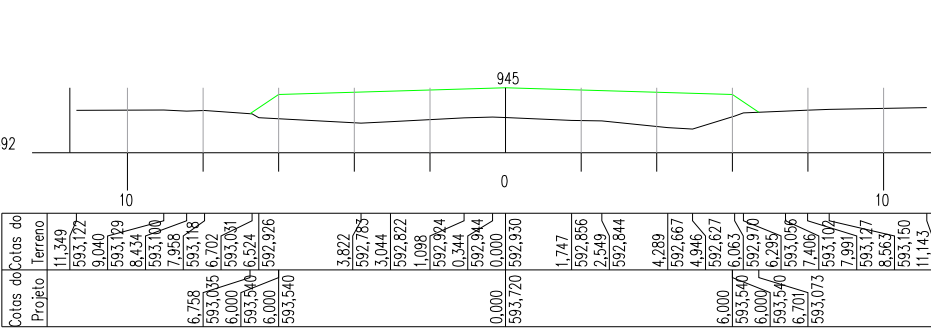
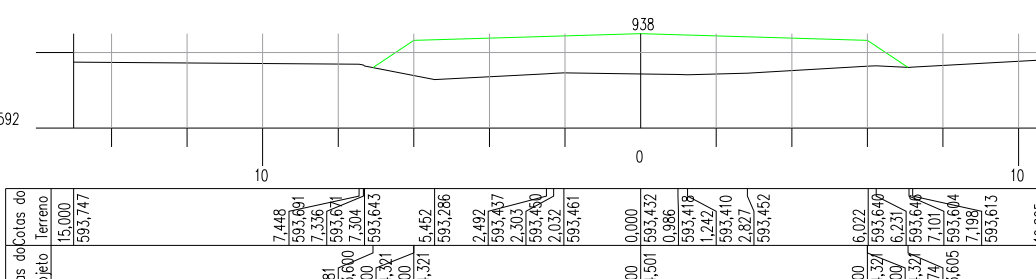
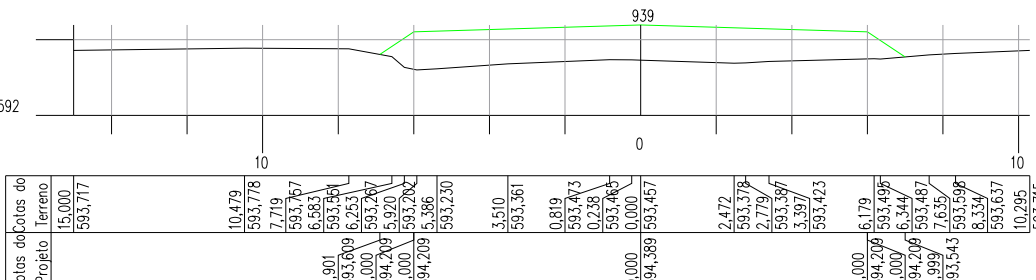
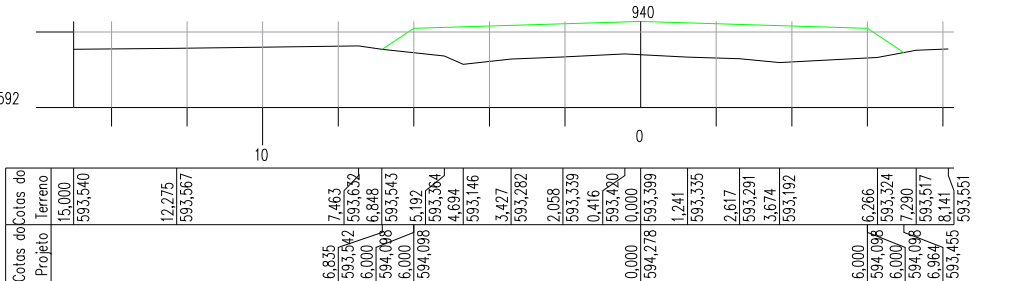
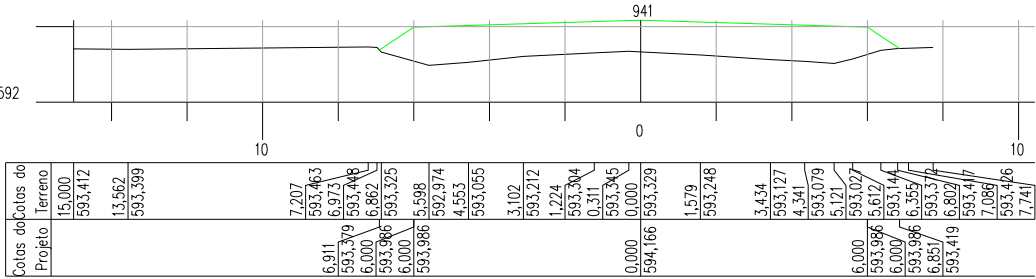






Nº.	DATA	APROVAÇÃO	AUTORIA	APROVAÇÃO	DOCUMENTO	OBSERVAÇÕES:	Projeto:	SINFRA	SECRETARIA DE ESTADO DE INFRAESTRUTURA E LOGÍSTICA DE MATO GROSSO	SUPR
									Rodovia: Linha Cabaçu	Folha nº: ST-123
									Trecho: Entrº BR-364 - Linha Cabaçu (Km 0,0 a Km 42,75)	Data: -
									Extensão: 42,75 km	Escala: 1:200
									Assunto: SEÇÕES TRANSVERSAIS DE TERRAPLENAGEM	

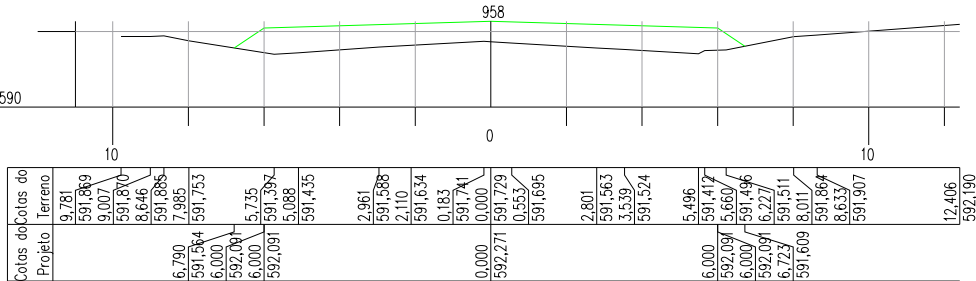
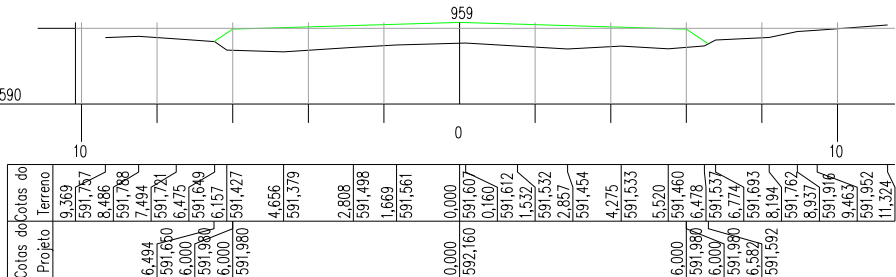
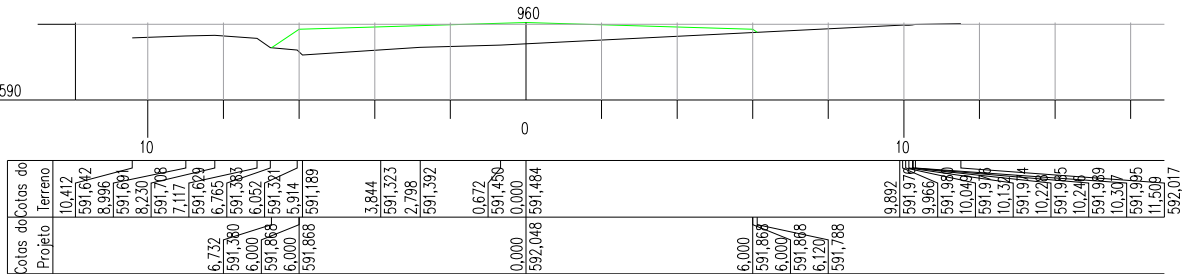
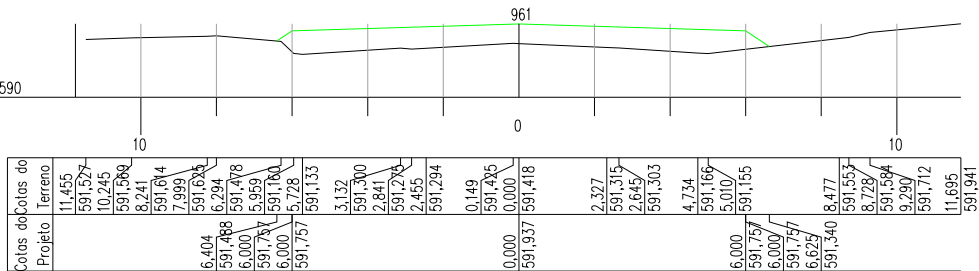
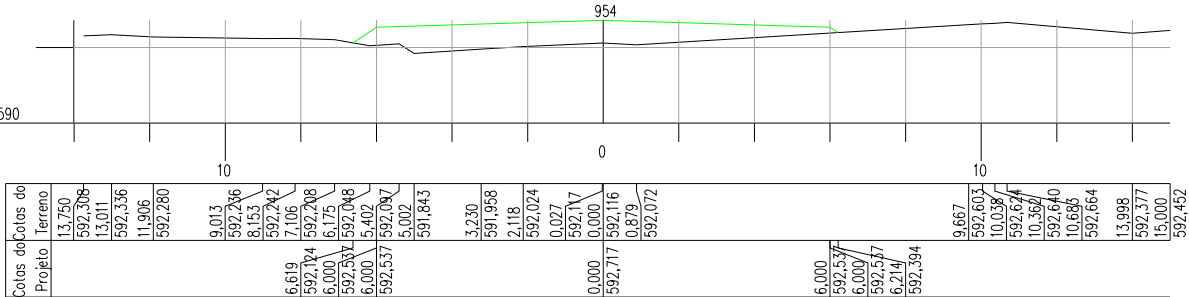
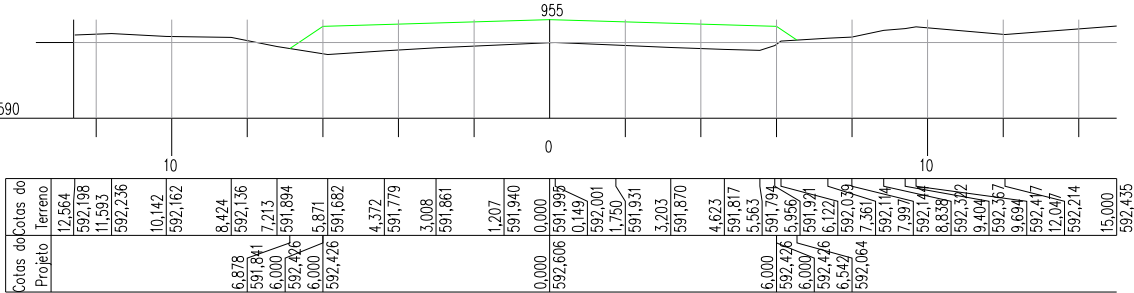
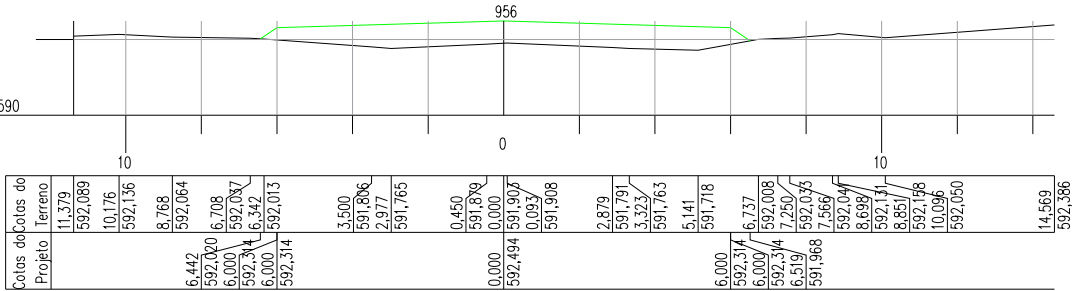
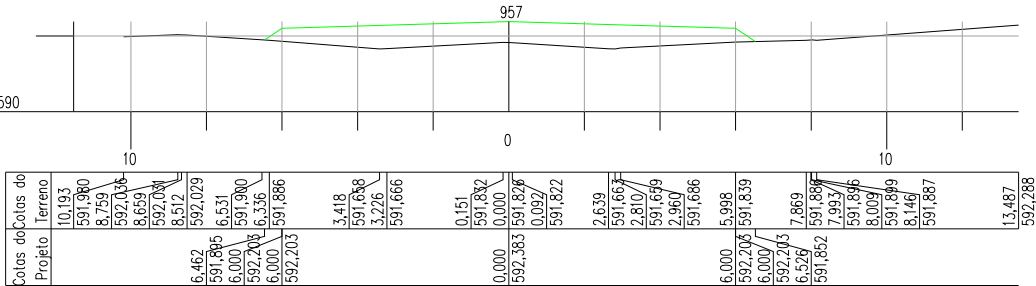




Nº.	DATA	APROVAÇÃO	AUTORIA	APROVAÇÃO	DOCUMENTO	OBSERVAÇÕES:
						Projeto:
						
						
						SECRETARIA DE ESTADO DE INFRAESTRUTURA E LOGÍSTICA DE MATO GROSSO
						Rodovia: Linha Cabaçu
						Trecho: Entrº BR-364 - Linha Cabaçu (Km 0,0 a Km 42,75)
						Extensão: 42,75 km
						Assunto: SEÇÕES TRANSVERSAIS DE TERRAPLENAGEM
						Folha nº: ST-124
						Data: -
						Escala: 1:200



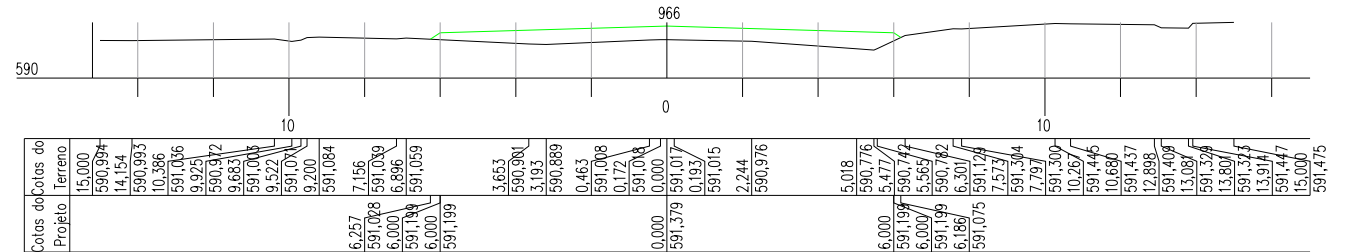
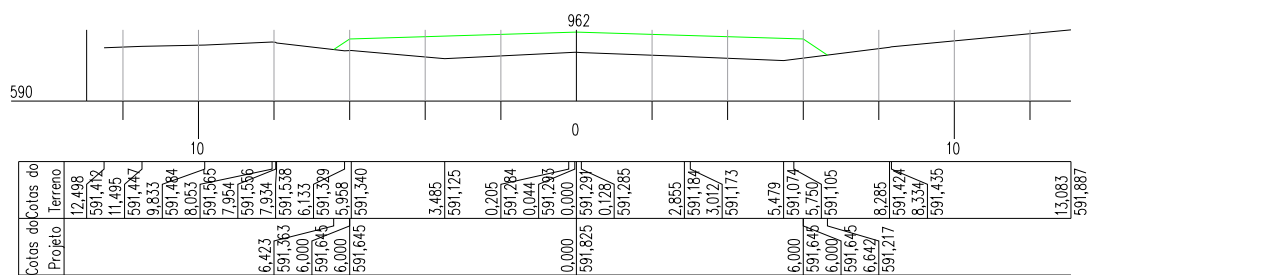
Nº.	DATA	APROVAÇÃO	AUTORIA	APROVAÇÃO	DOCUMENTO	OBSERVAÇÕES:	Projeto:	SINFRA	SECRETARIA DE ESTADO DE INFRAESTRUTURA E LOGÍSTICA DE MATO GROSSO	SUPR
									Rodovia: Linha Cabaçú	Folha nº: ST-125
									Trecho: Entrº BR-364 - Linha Cabaçú (Km 0,0 a Km 42,75)	Data: -
									Extensão: 42,75 km	
									Assunto: SEÇÕES TRANSVERSAIS DE TERRAPLENAGEM	Escala: 1:200





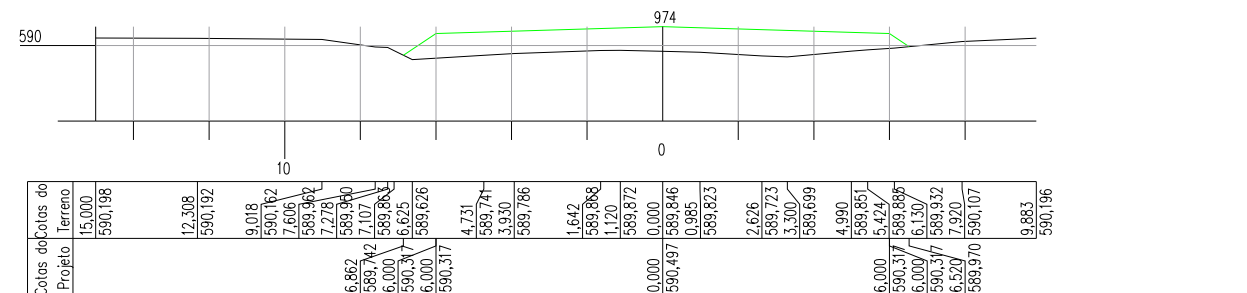
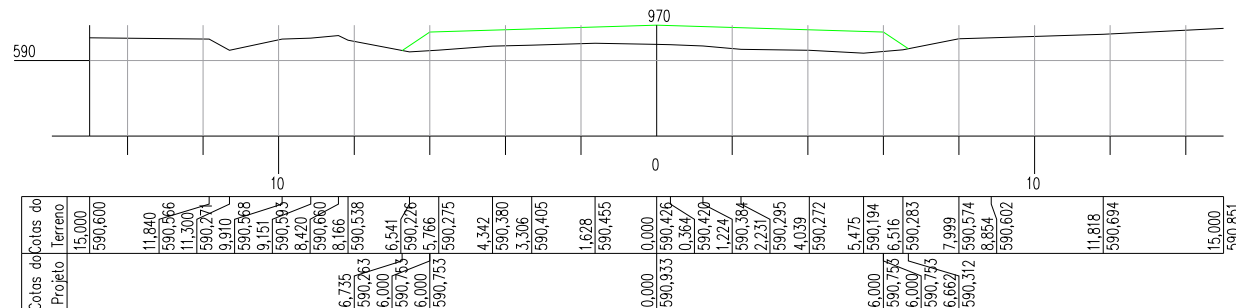


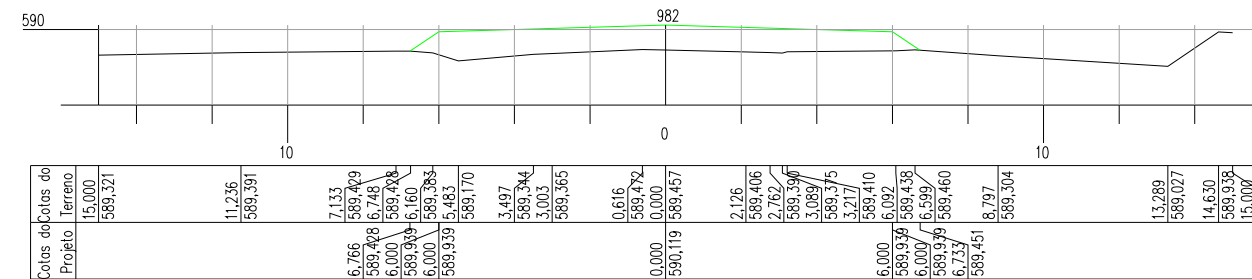
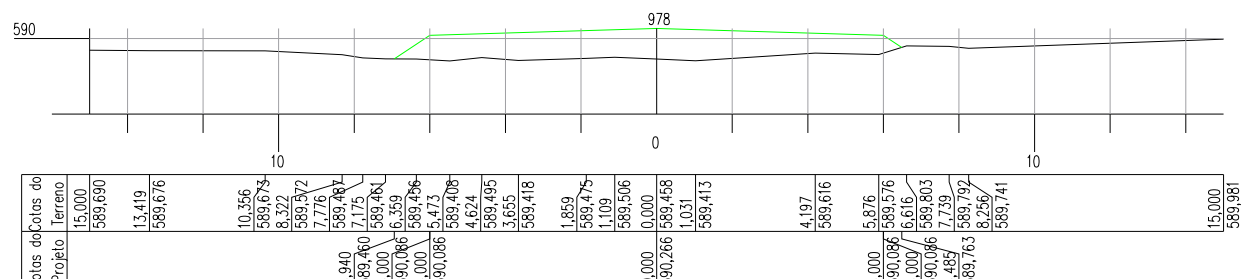
Nº.	DATA	APROVAÇÃO	AUTORIA	APROVAÇÃO	DOCUMENTO	OBSERVAÇÕES:
						Projeto:
						<div><div></div><div></div></div>
						SECRETARIA DE ESTADO DE INFRAESTRUTURA E LOGÍSTICA DE MATO GROSSO
						Rodovia: Linha Cabaçu
						Trecho: Entrº BR-364 - Linha Cabaçu (Km 0,0 a Km 42,75)
						Extensão: 42,75 km
						Assunto: SEÇÕES TRANSVERSAIS DE TERRAPLENAGEM
						Folha nº: ST-127
						Data: -
						Escala: 1:200





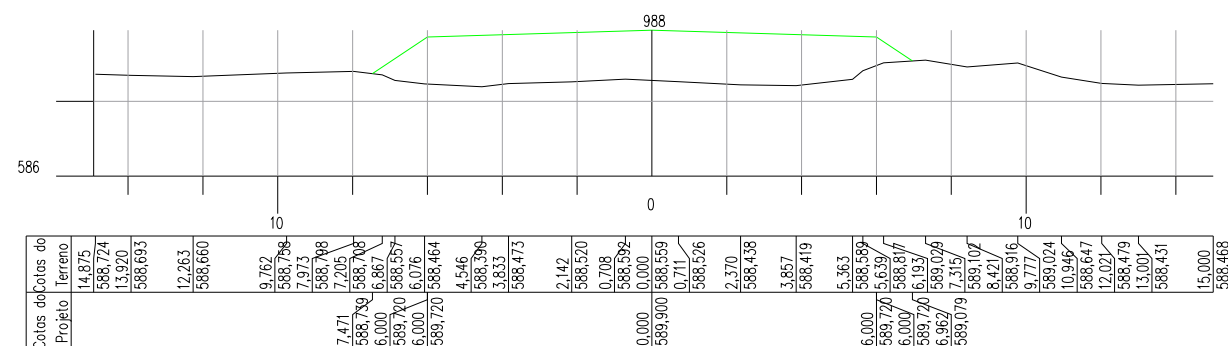
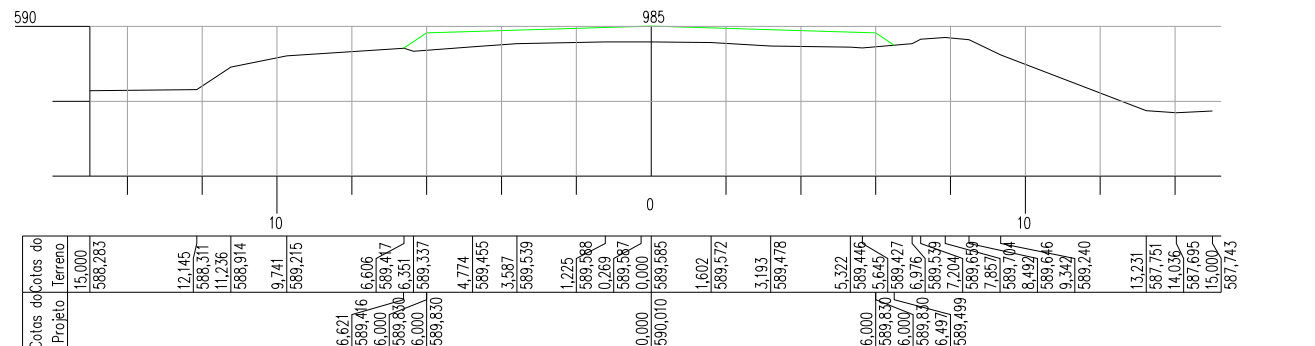


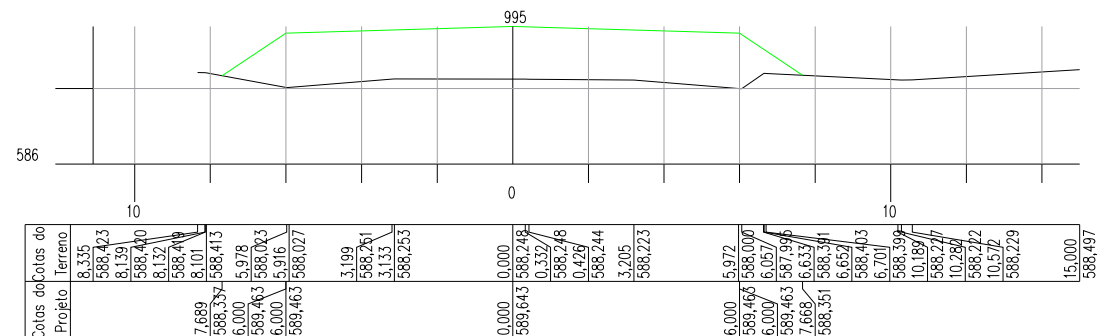
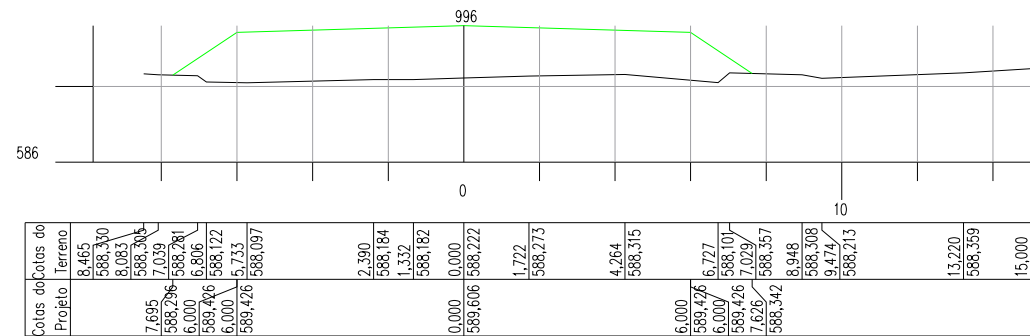
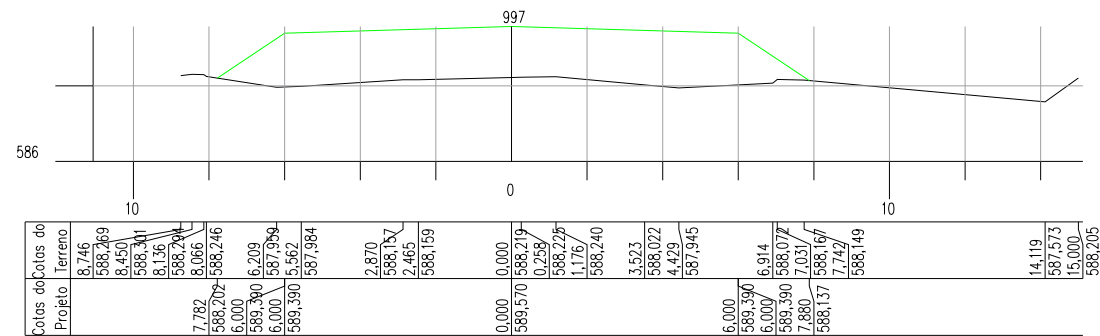
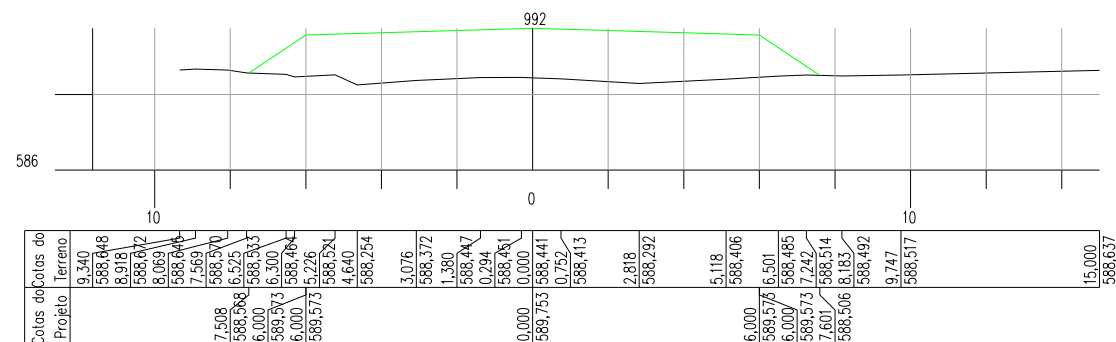
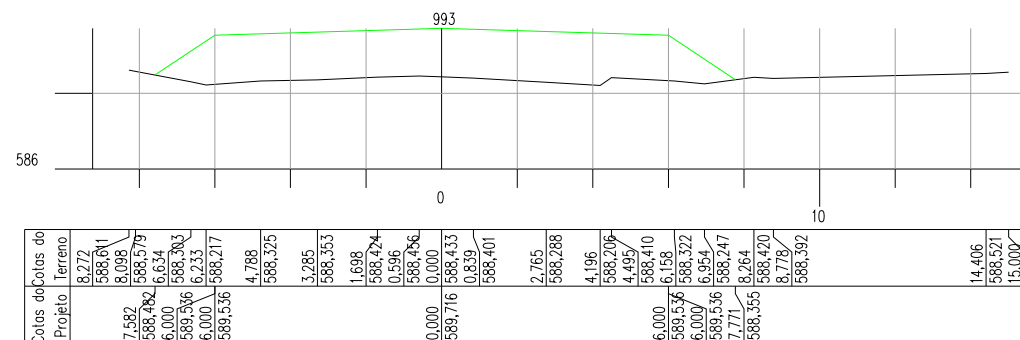
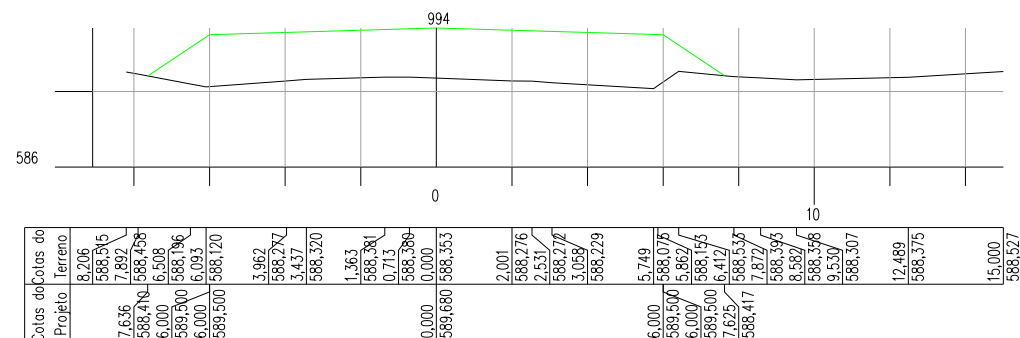
Nº.	DATA	APROVAÇÃO	AUTORIA	APROVAÇÃO	DOCUMENTO	OBSERVAÇÕES:	Projeto:	SINFRA	SECRETARIA DE ESTADO DE INFRAESTRUTURA E LOGÍSTICA DE MATO GROSSO	SUPR
									Rodovia: Linha Cabaçú	Folha nº: ST-128
									Trecho: Entrº BR-364 - Linha Cabaçú (Km 0,0 a Km 42,75)	Data: -
									Extensão: 42,75 km	
									Assunto:	Escala: 1:200
									SEÇÕES TRANSVERSAIS DE TERRAPLENAGEM	






Nº.	DATA	APROVAÇÃO	AUTORIA	APROVAÇÃO	DOCUMENTO	OBSERVAÇÕES:	Projeto:	SINFRA	SECRETARIA DE ESTADO DE INFRAESTRUTURA E LOGÍSTICA DE MATO GROSSO	SUPR
									Rodovia: Linha Cabaçú	Folha nº: ST-130
									Trecho: Entrº BR-364 - Linha Cabaçú (Km 0,0 a Km 42,75)	Data: -
									Extensão: 42,75 km	
									Assunto:	
									SEÇÕES TRANSVERSAIS DE TERRAPLENAGEM	Escala: 1:200





Nº.	DATA	APROVAÇÃO	AUTORIA	APROVAÇÃO	DOCUMENTO	OBSERVAÇÕES:	Projeto:	SINFRA	SECRETARIA DE ESTADO DE INFRAESTRUTURA E LOGÍSTICA DE MATO GROSSO	SUPR
									Rodovia: Linha Cabaçú	Folha nº: ST-132
									Trecho: Entrº BR-364 - Linha Cabaçú (Km 0,0 a Km 42,75)	Data: -
									Extensão: 42,75 km	
									Assunto:	
									SEÇÕES TRANSVERSAIS DE TERRAPLENAGEM	Escala: 1:200





